



Imprensa Oficial do Município

PREFEITURA MUNICIPAL DE SÃO SEBASTIÃO DA GRAMA - ESTADO DE SÃO PAULO

quarta-feira, 15 de junho de 2022 - ANO V - EDIÇÃO Nº 442

Esta edição encontra-se disponível no site da Prefeitura Municipal de São Sebastião da Grama.
www.ssgrama.sp.gov.br

PODER EXECUTIVO

TOMADA DE PREÇOS N.º 05/2022

PROCEDIMENTO LICITATÓRIO n.º 30/2022

José Francisco Martha, Prefeito Municipal de São Sebastião da Grama, torna público que acha-se aberto, procedimento licitatório na modalidade Tomada de Preços 05/2022, Processo n.º 30/2022, com encerramento no dia 15/06/2022, às 09:00 horas, tendo como objeto contratação de empresa especializada para a execução de obras de pavimentação asfáltica, drenagem, guias, sarjetas e sinalização conforme convênio n.º 101462/2022, celebrado entre o município de São Sebastião da Grama e Secretaria de Desenvolvimento Regional do Estado de São Paulo, conforme memorial descritivo, planilhas, cronograma, projetos e mediante as condições estabelecidas neste edital.

Em presente sessão pública a empresa CONSTRUTORA ETAPA LTDA, foi declarada como "VENCEDORA", com valor global no valor de R\$ 388.599,60 (trezentos e oitenta e oito mil, quinhentos e sessenta e nove reais e sessenta centavos). As empresas participantes tem o prazo de 5 (cinco) dias para interposição de recurso, conforme as disposições legais, já que não assistiam de representantes na presente sessão.

Maiores informações poderão ser obtidas pelos Telefones. (0**19) 3646-9951/9727 ou pelo e-mail's: licitacao@ssgrama.sp.gov.br e licitacao2@ssgrama.sp.gov.br. São Sebastião da Grama, 15 de junho de 2022.

José Francisco Martha
Prefeito Municipal

TOMADA DE PREÇOS N.º 06/2022

PROCEDIMENTO LICITATÓRIO n.º 33/2022

José Francisco Martha, Prefeito Municipal de São Sebastião da Grama, torna público que acha-se aberto, procedimento licitatório na modalidade Tomada de Preços 06/2022, Processo n.º 33/2022, com encerramento no dia 14/06/2022, às 09:30 horas, tendo como objeto contratação de empresa especializada para execução de reforma e ampliação da EFS "Central", localizado na rua Nove de Julho, centro e EFS "Saúde Certa", localizado na rua Claudionor Cerri, Jardim São Sebastião, conforme Projetos, Memorial Descritivo, Cronograma Físico-Financeiro, Planilha Orçamentária, ART e mediante as condições estabelecidas neste Edital.

Em presente sessão pública a empresa CONSTRUTORA HGB LTDA, como "VENCEDORA" com valor global no valor de R\$ 476.825,72 (quatrocentos e setenta e seis mil, oitocentos e vinte e

cinco reais e setenta e dois centavos). As empresas participantes não tiverem interesse na interposição de recurso, conforme retratado na ata de Sessão Pública.

Maiores informações poderão ser obtidas pelos Telefones. (0**19) 3646-9951/9727 ou pelo e-mail's: licitacao@ssgrama.sp.gov.br e licitacao2@ssgrama.sp.gov.br. São Sebastião da Grama, 14 de junho de 2022.

José Francisco Martha
Prefeito Municipal

TOMADA DE PREÇOS N.º 07/2022

PROCEDIMENTO LICITATÓRIO n.º 34/2022

José Francisco Martha, Prefeito Municipal de São Sebastião da Grama, torna público que acha-se aberto, procedimento licitatório na modalidade Tomada de Preços 07/02022, Processo n.º 34/2022, com encerramento no dia 14/06/2022, às 14:30 horas, tendo como objeto contratação de empresa especializada para a execução de obras de construção de iluminação pública em LED, na Praça Matriz, localizada na Praça São Sebastião, centro; na Praça "Dona Cota", localizada na Av. Capitão Joaquim Rabelo de Andrade, centro e no Parque Ecológico das Águas, localizada na Rua Abud Abraão Feliz, centro, ambas neste município, conforme memorial descritivo, planilhas, cronograma, projetos e mediante as condições estabelecidas neste edital.

As empresas G-ENERGY ENGENHARIA E SERVIÇOS LTDA e a empresa ALPER ENERGIA S.A., estava com a documentação regular, posto isso foram declarada "HABILITADA" na presente sessão pública. A empresa LUZ FORTE ILUMINAÇÃO E SERVIÇOS EIRELI, deixou de apresentar CRC, conforme os itens 03.02 e 08.01, a - do presente edital, tendo sido declarada "inabilitada", na presente sessão pública. Tendo em vista as empresas não assistirem de representante, foi aberto o prazo de 5 (cinco) dias para interposição de recurso.

Maiores informações poderão ser obtidas pelos Telefones. (0**19) 3646-9951/9727 ou pelo e-mail's: licitacao@ssgrama.sp.gov.br e licitacao2@ssgrama.sp.gov.br. São Sebastião da Grama, 14 de junho de 2022.

José Francisco Martha
Prefeito Municipal

Prefeitura Munic.Sao Sebastiao da Grama-SP
Relatório Resumido da Execução Orçamentária
Balanco Orçamentário
Orçamento Fiscal e da Seguridade Sociais
Janeiro a Abril 2022/Meses Janeiro-Abril

RREO - Anexo 1 (LRF, Art. 52, Inciso I, alíneas "a" e "b" do Inciso II e §1º)

RECEITAS	PREVISÃO INICIAL	PREVISÃO ATUALIZADA (a)	RECEITAS REALIZADAS				SALDO (a-c)
			No Bimestre (b)	% (b/a)	Até o Bimestre (c)	% (c/a)	
RECEITAS (EXCETO INTRA-ORÇAMENTÁRIAS) (I)	42.596.357,00	42.596.357,00	15.230.040,35	35,75	15.230.040,35	35,75	27.366.316,65
RECEITAS CORRENTES	36.960.357,00	36.960.357,00	15.230.040,35	41,21	15.230.040,35	41,21	21.730.316,65
IMPOSTOS, TAXAS E CONTRIBUIÇÕES DE MELHORIA	4.777.900,00	4.777.900,00	1.919.486,12	40,17	1.919.486,12	40,17	2.858.413,88
Impostos	4.437.500,00	4.437.500,00	1.864.977,77	42,03	1.864.977,77	42,03	2.572.522,23
Taxas	340.400,00	340.400,00	54.488,35	16,01	54.488,35	16,01	285.911,65
CONTRIBUIÇÕES	265.000,00	265.000,00	87.472,03	33,01	87.472,03	33,01	177.527,97
Contribuição para o Custeio do Serviço de Iluminação Pública	265.000,00	265.000,00	87.472,03	33,01	87.472,03	33,01	177.527,97
RECEITA PATRIMONIAL	165.500,00	165.500,00	334.654,62	202,21	334.654,62	202,21	(169.154,62)
Exploração do Patrimônio Imobiliário do Estado	50.500,00	50.500,00	9.395,79	18,61	9.395,79	18,61	41.104,21
Valores Mobiliários	115.000,00	115.000,00	325.259,13	282,83	325.259,13	282,83	(210.259,13)
RECEITA DE SERVIÇOS	77.800,00	77.800,00	33.292,96	42,90	33.292,96	42,90	44.507,04
Serviços Administrativos e Comerciais Gerais	74.800,00	74.800,00	33.292,96	44,83	33.292,96	44,83	41.507,04
Outros Serviços	3.000,00	3.000,00	-	-	-	-	3.000,00
TRANSFERÊNCIAS CORRENTES	31.586.857,00	31.586.857,00	12.795.909,19	40,51	12.795.909,19	40,51	18.790.947,81
Transferências de União e de suas Entidades	16.829.249,00	16.829.249,00	6.785.632,74	40,32	6.785.632,74	40,32	10.043.616,26
Transferências dos Estados e do Distrito Federal e de suas Entidades	9.487.608,00	9.487.608,00	3.990.633,35	42,06	3.990.633,35	42,06	5.496.974,65
Transferências de Outras Instituições Públicas	5.270.000,00	5.270.000,00	2.019.533,10	38,32	2.019.533,10	38,32	3.250.466,90
OUTRAS RECEITAS CORRENTES	87.500,00	87.500,00	59.155,13	67,61	59.155,13	67,61	28.344,87
Multas Administrativas, Contratuais e Judiciais	3.500,00	3.500,00	-	-	-	-	3.500,00
Indenizações, Restituições e Ressarcimentos	26.000,00	26.000,00	-	-	-	-	26.000,00
Demais Receitas Correntes	58.000,00	58.000,00	59.155,13	101,99	59.155,13	101,99	(1.155,13)
RECEITAS DE CAPITAL	5.636.000,00	5.636.000,00	-	-	-	-	5.636.000,00
OPERAÇÕES DE CRÉDITO	30.000,00	30.000,00	-	-	-	-	30.000,00
Operações de Crédito - Mercado Interno	30.000,00	30.000,00	-	-	-	-	30.000,00
ALIENAÇÃO DE BENS	55.000,00	55.000,00	-	-	-	-	55.000,00
Alienação de Bens Móveis	55.000,00	55.000,00	-	-	-	-	55.000,00
TRANSFERÊNCIAS DE CAPITAL	5.551.000,00	5.551.000,00	-	-	-	-	5.551.000,00
Transferências de União e de suas Entidades	2.978.000,00	2.978.000,00	-	-	-	-	2.978.000,00
Transferências dos Estados e do Distrito Federal e de suas Entidades	2.573.000,00	2.573.000,00	-	-	-	-	2.573.000,00
SUBTOTAL DAS RECEITAS (III) = (I + II)	42.596.357,00	42.596.357,00	15.230.040,35	35,75	15.230.040,35	35,75	27.366.316,65
TOTAL DAS RECEITAS (V) = (III + IV)	42.596.357,00	42.596.357,00	15.230.040,35	35,75	15.230.040,35	35,75	27.366.316,65
DÉFICIT (VI)	-	-	-	-	-	-	-
TOTAL COM DÉFICIT (VII) = (V + VI)	42.596.357,00	42.596.357,00	15.230.040,35	35,75	15.230.040,35	35,75	-
SALDOS DE EXERCÍCIOS ANTERIORES	-	3.320.860,38	-	-	3.320.860,38	-	-
Recursos Alocados em Exercícios Anteriores - RPPS	-	-	-	-	-	-	-
Superávit Financeiro Utilizado para Créditos Adicionais	-	3.320.860,38	-	-	3.320.860,38	-	-

FONTE: GOVBR - Responsabilidade Fiscal, DEPTO DE ADMINISTRAÇÃO GERAL, 15/Jun/2022, 15h e 08m.



Prefeitura Munic.Sao Sebastiao da Grama-SP
Relatório Resumido da Execução Orçamentária
Balanco Orçamentário
Orçamento Fiscal e da Seguridade Social
Janeiro a Abril 2022/Meses Janeiro-Abril

Página 2 de 2

RREO - Anexo 1 (LRF, Art. 52, inciso I, alneas "a" e "b" do inciso II e §1º)

R\$ 1,00

DESPESAS	DOTAÇÃO INICIAL (a)	DOTAÇÃO ATUALIZADA (e)	DESPESAS EMPENHADAS		SALDO (g)=(e-f)	DESPESAS LIQUIDADAS		SALDO (h)=(g-i)	DESPESAS PAGAS ATÉ O BIMESTRE (j)	INSCRITAS EM RESTOS A PAGAR NÃO PROCESSADOS (k)
			No Bimestre (f)	Até o Bimestre (f)		No Bimestre (i)	Até o Bimestre (i)			
DESPESAS (EXCETO INTRAORÇAMENTÁRIAS) (VII)	42.596.357,00	45.917.217,38	20.671.372,40	20.671.372,40	25.245.844,98	14.322.206,08	14.322.206,08	31.595.011,30	12.021.348,70	-
DESPESAS CORRENTES	38.050.857,00	38.538.802,89	19.007.111,02	19.007.111,02	19.531.690,77	13.591.244,08	13.591.244,08	24.947.558,81	12.191.778,70	-
PESSOAL E ENCARGOS SOCIAIS	18.505.400,00	19.050.980,98	8.789.088,81	8.789.088,81	12.280.904,37	8.789.088,81	8.789.088,81	12.280.904,37	5.487.088,58	-
JUROS E ENCARGOS DA DÍVIDA	900.000,00	1.312.135,00	1.308.588,73	1.308.588,73	5.548,27	1.308.588,73	1.308.588,73	5.548,27	1.308.588,73	-
OUTRAS DESPESAS CORRENTES	18.645.358,00	18.175.686,71	10.930.538,58	10.930.538,58	7.245.148,13	5.514.870,74	5.514.870,74	12.891.015,97	5.396.121,39	-
DESPESAS DE CAPITAL	8.365.500,00	7.228.414,69	1.884.280,48	1.884.280,48	5.584.154,21	730.982,00	730.982,00	6.497.452,89	729.572,00	-
INVESTIMENTOS	8.365.500,00	7.228.414,69	1.884.280,48	1.884.280,48	5.584.154,21	730.982,00	730.982,00	6.497.452,89	729.572,00	-
RESERVA DE CONTINGÊNCIA	150.000,00	150.000,00	-	-	150.000,00	-	-	150.000,00	-	-
DESPESAS (INTRAORÇAMENTÁRIAS) (IX)	-	-	-	-	-	-	-	-	-	-
SUBTOTAL DAS DESPESAS (X) = (VII) + (IX)	42.596.357,00	45.917.217,38	20.671.372,40	20.671.372,40	25.245.844,98	14.322.206,08	14.322.206,08	31.595.011,30	12.021.348,70	-
AMORTIZAÇÃO DA DIV. / REFINANCIAMENTO (XI)	-	-	-	-	-	-	-	-	-	-
Amortização de Dívida Interna	-	-	-	-	-	-	-	-	-	-
Amortização de Dívida Externa	-	-	-	-	-	-	-	-	-	-
TOTAL DAS DESPESAS (XII) = (X) + (XI)	42.596.357,00	45.917.217,38	20.671.372,40	20.671.372,40	25.245.844,98	14.322.206,08	14.322.206,08	31.595.011,30	12.021.348,70	-
SUPERÁVIT (XIII)	-	-	-	-	-	-	607.834,27	-	2.308.691,85	-
TOTAL COM SUPERÁVIT (XIV) = (XII) + (XIII)	42.596.357,00	45.917.217,38	20.671.372,40	20.671.372,40	-	14.322.206,08	15.230.040,35	31.595.011,30	15.230.040,35	-
RESERVA DO RPPS	-	-	-	-	-	-	-	-	-	-

RECEITAS INTRAORÇAMENTÁRIAS	PREVISÃO INICIAL	PREVISÃO ATUALIZADA (a)	RECEITAS REALIZADAS			SALDO (a-c)			
			No Bimestre (b)	% (b/a)	Até o Bimestre (c)				
DESPESAS INTRAORÇAMENTÁRIAS	DOTAÇÃO INICIAL (d)	DOTAÇÃO ATUALIZADA (e)	DESPESAS EMPENHADAS		SALDO (g)=(e-f)	DESPESAS LIQUIDADAS	SALDO (h)=(g-i)	DESPESAS PAGAS ATÉ O BIMESTRE (j)	INSCRITAS EM RESTOS A PAGAR NÃO PROCESSADOS (k)
No Bimestre (f)	Até o Bimestre (f)	No Bimestre (i)	Até o Bimestre (i)						

1 O déficit será apurado pela diferença entre a receita realizada e a despesa liquidada nos cinco primeiros bimestres e a despesa empenhada no último bimestre.

Prefeitura Munic.Sao Sebastiao da Grama - SP
Relatório Resumido de Execução Orçamentária
Demonstrativo da Execução das Despesas por Função/Subfunção
Orçamento Fiscal e da Seguridade Social
Janeiro a Abril 2022/Meses Janeiro-Abril

1

RREO - ANEXO 2 (LRF, Art. 52, inciso II, alínea 'c')

R\$ 1,00

FUNÇÃO/SUBFUNÇÃO	Dotação Inicial	Dotação Atualizada (a)	Despesas Empenhadas			SALDO (c)=(a-b)	Despesas Liquidadas			Saldo (e)=(a-d)
			No Bimestre (b)	Até o Bimestre (b)	% (b/total b)		No Bimestre (d)	Até o Bimestre (d)	% (d/total d)	
DESPESAS (EXCETO INTRAORÇAMENTÁRIAS) (I)	42.596.357,00	45.917.217,38	20.671.372,40	20.671.372,40	100,00	25.245.844,98	14.322.206,08	14.322.206,08	100,00	31.595.011,30
Legislativa	1.517.470,00	1.517.470,00	496.509,94	496.509,94	2,40	1.020.960,06	387.780,16	387.780,16	2,71	1.129.689,84
Ação Legislativa	1.517.470,00	1.517.470,00	496.509,94	496.509,94	2,40	1.020.960,06	387.780,16	387.780,16	2,71	1.129.689,84
Administração	5.708.700,00	6.144.385,00	3.617.248,51	3.617.248,51	17,50	2.527.136,49	3.035.150,00	3.035.150,00	21,19	3.109.235,00
Representação Judicial e Extrajudicial	1.162.000,00	1.574.135,00	1.401.570,34	1.401.570,34	6,78	172.564,66	1.401.570,34	1.401.570,34	9,79	172.564,66
Administração Geral	4.014.700,00	3.828.250,00	1.699.330,07	1.699.330,07	8,22	2.128.919,93	1.315.892,59	1.315.892,59	9,19	2.512.357,41
Administração Financeira	532.000,00	742.000,00	516.348,10	516.348,10	2,50	225.651,90	317.687,07	317.687,07	2,22	424.312,93
Segurança Pública	564.000,00	564.000,00	168.384,93	168.384,93	0,81	395.615,07	168.384,93	168.384,93	1,18	395.615,07
Policimento	564.000,00	564.000,00	168.384,93	168.384,93	0,81	395.615,07	168.384,93	168.384,93	1,18	395.615,07
Assistência Social	2.685.500,00	2.685.500,00	978.872,04	978.872,04	4,74	1.706.627,96	580.947,76	580.947,76	4,06	2.104.552,24
Assistência à Criança e ao Adolescente	126.000,00	126.000,00	38.310,74	38.310,74	0,19	87.689,26	38.310,74	38.310,74	0,27	87.689,26
Assistência Comunitária	2.559.500,00	2.559.500,00	940.561,30	940.561,30	4,55	1.618.938,70	542.637,02	542.637,02	3,79	2.016.862,98
Saúde	11.192.857,00	13.437.562,48	6.715.548,88	6.715.548,88	32,49	6.722.013,60	4.388.657,68	4.388.657,68	30,64	9.048.904,80
Atenção Básica	6.827.857,00	8.894.836,12	4.267.442,10	4.267.442,10	20,64	4.627.394,02	2.773.345,38	2.773.345,38	19,36	6.121.490,74
Assistência Hospitalar e Ambulatorial	4.148.000,00	4.347.119,36	2.437.612,78	2.437.612,78	11,79	1.909.506,58	1.607.928,30	1.607.928,30	11,23	2.739.911,06
Suporte Profilático e Terapêutico	107.000,00	135.607,00	4.500,00	4.500,00	0,02	131.107,00	4.500,00	4.500,00	0,03	131.107,00
Vigilância Sanitária	14.000,00	24.000,00	1.290,00	1.290,00	0,01	22.710,00	1.290,00	1.290,00	0,01	22.710,00
Vigilância Epidemiológica	36.000,00	36.000,00	4.704,00	4.704,00	0,02	31.296,00	1.594,00	1.594,00	0,01	34.406,00
Educação	11.953.000,00	12.458.469,90	5.205.478,21	5.205.478,21	25,18	7.252.991,69	4.112.582,92	4.112.582,92	28,71	8.345.886,98
Ensino Fundamental	9.069.250,00	9.606.719,90	4.206.585,40	4.206.585,40	20,35	5.400.134,50	3.244.751,91	3.244.751,91	22,66	6.361.967,99
Ensino Superior	210.000,00	210.000,00	131.001,00	131.001,00	0,63	78.999,00	24.273,00	24.273,00	0,17	185.727,00
Educação Infantil	2.625.750,00	2.593.750,00	864.991,81	864.991,81	4,18	1.728.758,19	840.658,01	840.658,01	5,87	1.753.091,99
Educação de Jovens e Adultos	10.000,00	10.000,00	0,00	0,00	0,00	10.000,00	0,00	0,00	0,00	10.000,00
Educação Especial	38.000,00	38.000,00	2.900,00	2.900,00	0,01	35.100,00	2.900,00	2.900,00	0,02	35.100,00
Cultura	235.000,00	235.000,00	146.220,55	146.220,55	0,71	88.779,45	131.501,54	131.501,54	0,92	103.498,46
Difusão Cultural	235.000,00	235.000,00	146.220,55	146.220,55	0,71	88.779,45	131.501,54	131.501,54	0,92	103.498,46
Urbanismo	6.325.000,00	6.355.000,00	2.256.184,48	2.256.184,48	10,91	4.098.815,52	753.695,75	753.695,75	5,26	5.601.304,25
Infraestrutura Urbana	5.739.000,00	5.769.000,00	2.085.490,64	2.085.490,64	10,09	3.683.509,36	386.396,41	386.396,41	4,09	5.182.603,59

FONTE: GOVBR - Responsabilidade Fiscal, DEPTO DE ADMINISTRAÇÃO GERAL, 15/Jun/2022, 15h e 09m.



Prefeitura Munic.Sao Sebastiao da Grama-SP
Relatório Resumido da Execução Orçamentária
Demonstrativo da Receita Corrente Líquida
Orçamento Fiscal e da Seguridade Social
Maio/2021 a Abril/2022

Página 2 de 3

RREO - ANEXO 3 (LRF, Art.53, inciso I)

R\$ 1,00

ESPECIFICAÇÃO	EVOLUÇÃO DA RECEITA REALIZADA NOS ÚLTIMOS 12 MESES							Total (Últimos 12 Meses)	Previsão Atualizada 2022
	Mai/2021	Junho/2021	Julho/2021	Agosto/2021	Setembro/2021	Outubro/2021	Nov/2021		
	Novembro/2021	Dezembro/2021	Janeiro/2022	Fevereiro/2022	Março/2022	Abr/2022			
Cota-Parte do ITR	24,47	174,72	42,89	41,85	4.487,79	48.352,90	48.352,90	89.179,79	20.000,00
Transferências de LC 87/1998	4.482,89	290,38	1.515,88	9.729,98	126,34	74,54	74,54	30.404,41	52.000,00
Transferências de LC 81/1989	2.750,35	2.750,35	2.750,35	2.750,35	2.750,35	2.750,35	2.750,35	17.951,45	75.000,00
Transferências do FUNDEB	5.785,27	7.185,61	6.513,21	5.197,29	6.598,00	6.891,28	6.136,45	5.580.900,24	5.270.000,00
Outras Transferências Correntes	529.920,54	442.439,43	417.486,25	507.207,59	397.677,10	447.897,77	455.210,07	7.202.481,88	6.278.857,00
Outras Receitas Correntes	547.942,58	458.310,90	513.836,00	1.010.385,82	944.977,52	858.181,28	858.181,28	170.682,24	87.500,00
DEDUÇÕES (II)	10.937,49	11.543,91	11.953,27	18.359,94	11.807,53	2.962,58	12.740,72	5.505.402,12	5.000.000,00
Contribuição do Servidor para Plano de Previdência	415.481,35	402.168,05	394.432,83	450.838,17	351.838,77	403.436,52	487.839,21		
Compensação Financ. entre Regimes Previdenciários	496.410,30	496.483,72	601.243,40	539.969,61	520.189,39	487.839,21			
Rendimentos de Aplicações de Recursos Previdenciários									
Dedução de Receita para Formação do FUNDEB	14.142,22	29.993,15	23.836,80	11.091,83	11.485,98				
RECEITA CORRENTE LÍQUIDA (III) = (I-IV)	2.922.937,22	2.917.143,41	3.313.318,75	3.678.125,98	2.915.144,37	3.789.109,10	4.327.045,12	42.455.596,70	36.960.357,00
(I) Transferências obrigatórias da União relativas às emendas individuais (art. 166-A, § 1º, da CF) (IV)	3.230.318,19	4.438.458,73	3.784.253,24	3.438.884,94	3.879.857,85	4.327.045,12			
RECEITA CORRENTE LÍQUIDA AJUSTADA PARA CÁLCULO DOS LIMITES DE ENDIVIDAMENTO (V) = (III - IV)	2.922.937,22	2.917.143,41	3.313.318,75	3.678.125,98	2.915.144,37	3.789.109,10	4.327.045,12	42.455.596,70	36.960.357,00
(I) Transferências obrigatórias da União relativas às emendas de bancada (art. 166, § 16, da CF) (IV)									

Prefeitura Munic.Sao Sebastiao da Grama-SP
Relatório Resumido da Execução Orçamentária
Demonstrativo da Receita Corrente Líquida
Orçamento Fiscal e da Seguridade Social
Maio/2021 a Abril/2022

Página 3 de 3

RECEITA CORRENTE LÍQUIDA AJUSTADA PARA CÁLCULO DOS LIMITES DA DESPESA COM PESSOAL (VI) = (V - VI)	2.922.937,22	2.917.143,41	3.313.318,75	3.678.125,98	2.915.144,37	3.789.109,10	4.327.045,12	42.455.596,70	36.960.357,00
	3.230.318,19	4.438.458,73	3.784.253,24	3.438.884,94	3.879.857,85	4.327.045,12			

PREFEITURA MUNICIPAL DE SÃO SEBASTIÃO DA GRAMA-SP
RELATÓRIO RESUMIDO DA EXECUÇÃO ORÇAMENTÁRIA
DEMONSTRATIVO DAS RECEITAS DE OPERAÇÕES DE CRÉDITO E DESPESAS DE CAPITAL (REGRA DE OURO)
ORÇAMENTOS FISCAL E DA SEGURIDADE SOCIAL
JANEIRO A ABRIL 2022/BIMESTRE MARÇO-ABRIL

RREO - ANEXO 9 (LRF, art.53, § 1º, inciso I)

Em Reais

RECEITAS	PREVISÃO ATUALIZADA (a)	RECEITAS REALIZADAS (b)	SALDO NÃO REALIZADO (c) = (a-b)
RECEITAS DE OPERAÇÕES DE CRÉDITO* (I)	30.000,00	-	30.000,00
DESPESAS	DOTAÇÃO ATUALIZADA (d)	DESPESAS LIQUIDADAS (e)	SALDO NÃO EXECUTADO (f)=(d-e)
DESPESAS DE CAPITAL	7.228.414,69	730.962,00	5.564.154,21
Investimentos	7.228.414,69	730.962,00	5.564.154,21
Inversões Financeiras	-	-	-
Amortização da Dívida	-	-	-
(-) Incentivos Fiscais a Contribuinte	-	-	-
(-) Incentivos Fiscais a Contribuinte por Instituições Financeiras	-	-	-
DESPESAS DE CAPITAL LÍQUIDA (II)	7.228.414,69	730.962,00	5.564.154,21
RESULTADO PARA AFURAÇÃO DA REGRA DE OURO (III)=(II-I)	7.198.414,69	1.664.260,48	5.534.154,21

Notas:
* Operações de Crédito descritas na CF, art. 167, inciso III



Prefeitura Munic.Sao Sebastiao da Gramma-SP
Relatório Resumido de Execução Orçamentária
Demonstrativo dos Resultados Primário e Nominal
Orçamento Fiscal e de Seguridade Social
Janeiro a Abril 2022/Meses Janeiro-Abril

Página 1 de 2

RREO - ANEXO VI(LRF, art. 53, inciso II)

R\$ 1,00

RECEITAS PRIMÁRIAS	Previdido Anualizado	ACIMA DA LINHA	
		Até o Encerramento 2022	Receitas Realizadas (R)
RECEITAS CORRENTES (01)	28.825.357,00		15.290.040,35
Impostos, Taxas e Contribuições de Melhoria	4.777.000,00		1.919.486,12
IPTU	3.897.000,00		1.372.570,82
ISS	600.000,00		329.906,29
ITBI	422.000,00		121.969,69
IRMF	458.000,00		141.351,21
Outras Impostos, Taxas, e Contribuições de Melhoria	340.000,00		54.688,21
Contribuições	265.000,00		67.472,23
Receita Patrimonial	185.000,00		234.654,92
Aplicações Financeiras (02)	115.000,00		225.259,12
Outras Receitas Patrimoniais	50.000,00		9.395,79
Transferências Correntes	31.598.857,00		12.795.999,59
Cota-Parte do FPM	11.800.000,00		4.800.427,41
Cota-Parte do ICMS	7.200.000,00		2.820.507,72
Cota-Parte do IPVA	1.120.000,00		1.014.888,81
Cota-Parte do ITR	16.000,00		8.983,89
Transferências de LC 87/1998	42.000,00		11.137,80
Transferências de LC 87/1999	60.000,00		21.063,69
Transferências do FUNDEB	5.270.000,00		2.079.523,10
Outras Transferências Correntes	8.276.857,00		2.266.425,82
Demais Receitas Correntes	185.100,00		30.468,29
Outras Receitas Financeiras (03)	20.000,00		44.099,22
Receitas Correntes Restantes	145.100,00		48.549,27
RECEITAS PRIMÁRIAS CORRENTES (01) = (01 - I - II)	28.825.357,00		14.860.962,25
RECEITAS DE CAPITAL (02)	5.806.000,00		
Operações de Crédito (02)	30.000,00		
Amortização de Empréstimos (03)			
Alienação de Bens	55.000,00		
Receitas de Alienação de Investimentos Temporários (04)			
Receitas de Alienação de Investimentos Permanentes (05)			
Outras Aliações de Bens	55.000,00		
Transferências de Capital	5.521.000,00		
Convênios			
Outras Transferências de Capital	5.521.000,00		
Outras Receitas de Capital			
Outras Receitas de Capital Não Primárias (06)			
Outras Receitas de Capital Primárias			
RECEITAS PRIMÁRIAS DE CAPITAL (02) = (02 - VI - VII - VIII - IX - X)	5.806.000,00		
RECEITA PRIMÁRIA TOTAL (00) = (01 + 02)	34.631.357,00		14.860.962,25

DESPESAS PRIMÁRIAS	Orçamento Anualizado	Até o Encerramento 2022				
		Despesas Empenhadas	Despesas Liquidadas	Despesas Pagas	Restos a Pagar Processados - Paga (01)	Restos a Pagar não Processados - Liquidado (02) / Paga (03)
DESPESAS CORRENTES (01)	28.526.800,89	19.027.111,30	13.291.244,09	12.191.776,70	44.596,52	17.422,89
Pessoal e Encargos Sociais	19.050.990,89	8.769.999,81	8.769.999,81	5.497.099,59	-	-
Juros e Encargos de Dívida (02V)	1.212.135,00	1.308.596,72	1.308.596,72	1.308.596,72	-	-
Outras Despesas Correntes	18.175.689,71	10.890.528,59	5.214.670,74	5.396.121,39	44.596,52	17.422,89
DESPESAS PRIMÁRIAS CORRENTES (01) = (01 - XIV)	27.226.667,89	17.720.525,14	12.284.657,26	10.895.189,67	44.596,52	17.422,89
DESPESAS DE CAPITAL (02)	7.226.414,89	1.894.260,49	730.942,00	729.572,00		48.374,25
Investimentos	7.226.414,89	1.894.260,49	730.942,00	729.572,00		48.374,25
Investes Financeiras						
Convênio de Empréstimos e Financiamentos (02VI)						
Apliação de Título de Capital já Integralizado (02VII)						
Apliação de Título de Crédito (02X)						
Demais Investes Financeiras						
Amortização de Dívida (02)						
DESPESAS PRIMÁRIAS DE CAPITAL (02) = (02 - XVI - XVII - XVIII - XIX)	7.226.414,89	1.894.260,49	730.942,00	729.572,00		48.374,25

FONTE: GOVERN - Responsabilidade Fiscal, DEPTO DE ADMINISTRAÇÃO GERAL, 15/Jun/2022, 15h e 11m.



Página 2 de 2

Prefeitura Munic.Sao Sebastiao da Grama-SP
Relatório Resumido da Execução Orçamentária
Demonstrativo dos Resultados Primário e Nominal
Orçamento Fiscal e da Seguridade Social
Janeiro a Abril 2022/Meses Janeiro-Abril

RESERVA DE CONTINGÊNCIA (003)	150.000,00						
DISPENSA PRIMÁRIA TOTAL (003) = (0V + X0) + X03	44.805.062,00	19.384.795,97	13.015.619,32	11.814.791,97	44.598,52	63.996,97	62.947,91
RESULTADO PRIMÁRIO - Ativa de Linha (2.2N) = (2.2N - (2.2N - (2.2N) + 2.2N))							3.138.373,62
META FISCAL PARA O RESULTADO PRIMÁRIO							VALOR CORRENTE
Meta Fixada no Anexo de Metas Fiscais de LDO para o exercício de referência							-
JUROS NOMINAIS							AM e Bases/2022
Juros, Encargos e Variações Monetárias Ativas (00V)							VALOR RECONHECIDO
Juros, Encargos e Variações Monetárias Passivas (00M)							325.259,73
RESULTADO NOMINAL - Ativa de Linha (2.2V) = (2.2V - (2.2V - (2.2V - (2.2V) + 2.2V))							1.308.589,73
META FISCAL PARA O RESULTADO NOMINAL							VALOR CORRENTE
Meta Fixada no Anexo de Metas Fiscais de LDO para o exercício de referência							-
ABAZO DA LINHA							
CÁLCULO DO RESULTADO NOMINAL	Em 31/Dez/2021		Saldo		AM e Bases/2022		
	(A)		(B)		(C)		
DÍVIDA CONSOLIDADA (00V)			897.057,62		897.057,62		
DEDUÇÕES (00D)			12.478.867,78		12.980.132,24		
Disponibilidade de Caixa			12.478.867,98		12.977.057,44		
Disponibilidade de Caixa Restra			12.020.738,52		13.288.385,24		
(-) Restos a Pagar Processados (00R)			48.872,02		5.124,11		
(-) Depósitos Recebíveis e Valores Vinculados			295.171,77		267.203,89		
Demais Moedas Financeiras			3.074,82		3.074,82		
DÍVIDA CONSOLIDADA LÍQUIDA (00E) = (00V) - (00D)			-8.581.810,14		-12.083.074,81		
RESULTADO NOMINAL - Ativa de Linha (2.2Z) = (2.2Z - (2.2Z - (2.2Z) + 2.2Z))					2.901.184,69		
AJUSTES METODOLÓGICOS					AM e Bases/2022		
VARIAÇÃO SALDO RPP = (00R) + (00A - 00R)					43.549,52		
RESCISA DE ALIENAÇÃO DE INVESTIMENTOS PERMANENTES (0I)							
PASSIVOS RECONHECIDOS NA DC (00RV)							
VARIAÇÃO CAMBIAL (00V)							
PAGAMENTO DE PRECATORIOS INTEGRANTES DA DC (00V)							
AJUSTES RELATIVOS AO RPPS (00M)							
OUTROS AJUSTES (00V)							
RESULTADO NOMINAL AJUSTADO - Ativa de Linha (3.3.2.2) = (3.3.2.2 - (3.3.2.2 - (3.3.2.2 - (3.3.2.2) + 3.3.2.2) + 3.3.2.2)					2.457.914,84		
RESULTADO PRIMÁRIO - Ativa de Linha (3L) = (3L - (3L - (3L - (3L - (3L) + 3L))					3.438.963,84		
INFORMAÇÕES ADICIONAIS					PROVISÃO ORÇAMENTÁRIA		
SALDO DE EXERCÍCIOS ANTERIORES					3.320.860,38		
Recursos Alocados em Exercícios Anteriores - RPPS							
Supervir Financeiro Utilizado para Abertura e Resgate de Crédito Adicional					3.320.860,38		
RESERVA ORÇAMENTÁRIA DO RPPS							

Prefeitura Munic.Sao Sebastiao da Grama - SP
Relatório Resumido da Execução Orçamentária
Demonstrativo dos Restos a Pagar por Poder e Órgão
Orçamentos Fiscal e da Seguridade Social
Janeiro a Abril 2022/Meses Janeiro-Abril

RREO - ANEXO 7 (LRF, art.53, inciso V)

R\$ 1,00

PODER/ÓRGÃO	RESTOS A PAGAR PROCESSADOS					RESTOS A PAGAR NÃO PROCESSADOS						Saldo Total
	Inscritos		Pagos	Cancelados	Saldo	Inscritos		Liquidados	Pagos	Cancelados	Saldo	
	Em Exercícios Anteriores	Em 31 de dezembro de 2021				Em Exercícios Anteriores	Em 31 de dezembro de 2021					
(a)	(b)	(c)	(d)	e=(a+b)-(c+d)	(f)	(g)	(h)	(i)	(j)	k=(f+g)-(h+i)	L=(e+k)	
RESTOS A PAGAR(EXCETO INTRA-ORÇAMENTÁRIOS) (I)	4,29	48.673,63	44.598,52	-	4.079,40	121.003,48	676.816,55	63.996,91	62.947,91	-	734.872,12	738.951,52
PODER EXECUTIVO	4,29	48.673,63	44.598,52	-	4.079,40	121.003,48	676.816,55	63.996,91	62.947,91	-	734.872,12	738.951,52
PODER LEGISLATIVO	-	-	-	-	-	-	-	-	-	-	-	-
CÂMARA MUNICIPAL	-	-	-	-	-	-	-	-	-	-	-	-
TOTAL (III) = (I+II)	4,29	48.673,63	44.598,52	-	4.079,40	121.003,48	676.816,55	63.996,91	62.947,91	-	734.872,12	738.951,52



Prefeitura Munic.Sao Sebastiao da Grama-SP
 RELATÓRIO RESUMIDO DA EXECUÇÃO ORÇAMENTÁRIA
DEMONSTRATIVO DAS RECEITAS E DESPESAS COM MANUTENÇÃO E DESENVOLVIMENTO DO ENSINO - MDE
 ORÇAMENTO FISCAL E DA SEGURIDADE SOCIAL
 Janeiro a Abril 2022/Meses Janeiro-Abril

RREO - Anexo 8 (LDB, art. 72)

Em Reais

RECEITA RESULTANTE DE IMPOSTOS (Arts. 212 e 212-A da Constituição Federal)		
RECEITA RESULTANTE DE IMPOSTOS	PREVISÃO ATUALIZADA (a)	RECEITAS REALIZADAS Até o Bimestre (b)
1- RECEITA DE IMPOSTOS	4.437.500,00	1.864.977,77
1.1- Receita Resultante do Imposto sobre a Propriedade Predial e Territorial Urbana – IPTU	2.697.000,00	1.272.370,62
1.2- Receita Resultante do Imposto sobre Transmissão Inter Vivos – ITBI	422.000,00	121.349,49
1.3- Receita Resultante do Imposto sobre Serviços de Qualquer Natureza – ISS	892.000,00	329.906,29
1.4- Receita Resultante do Imposto de Renda Retido na Fonte – IRRF	426.500,00	141.351,37
2- RECEITA DE TRANSFERÊNCIAS CONSTITUCIONAIS E LEGAIS	24.995.000,00	10.865.252,81
2.1- Cota-Parte FPM	14.500.000,00	6.033.659,96
2.1.1- Parcela referente à CF, art. 159, I, alínea b	14.500.000,00	6.033.659,96
2.1.2- Parcela referente à CF, art. 159, I, alíneas d e e	-	-
2.2- Cota-Parte ICMS	9.000.000,00	3.525.634,53
2.3- Cota-Parte IPI-Exportação	75.000,00	26.354,35
2.4- Cota-Parte ITR	20.000,00	11.242,44
2.5- Cota-Parte IPVA	1.400.000,00	1.268.361,53
2.6- Cota-Parte IOF-Ouro	-	-
2.7- Compensações Financeiras Provenientes de Impostos e Transferências Constitucionais	-	-
3- TOTAL DA RECEITA RESULTANTE DE IMPOSTOS (1 + 2)	29.432.500,00	12.730.230,58
4- TOTAL DESTINADO AO FUNDEB - 20% DE ((2.1.1) + (2.2) + (2.3) + (2.4) + (2.5))	4.999.000,00	2.173.050,56
5- VALOR MÍNIMO A SER APLICADO EM MDE ALÉM DO VALOR DESTINADO AO FUNDEB - 5% DE ((2.1.1) + (2.2) + (2.3) + (2.4) + (2.5)) + 29% DE ((1.1) + (1.2) + (1.3) + (1.4) + (2.1.2) + (2.6) + (2.7))	2.359.125,00	1.009.507,08

FUNDEB		
RECEITAS RECEBIDAS DO FUNDEB NO EXERCÍCIO	PREVISÃO ATUALIZADA (a)	RECEITAS REALIZADAS Até o Bimestre (b)
6- RECEITAS RECEBIDAS DO FUNDEB	5.275.000,00	2.039.441,75
6.1- FUNDEB - Impostos e Transferências de Impostos	5.275.000,00	2.039.441,75
6.1.1- Principal	5.270.000,00	2.019.533,10
6.1.2- Rendimentos de Aplicação Financeira	5.000,00	19.908,65
6.2- FUNDEB - Complementação da União - VAAF	-	-
6.2.1- Principal	-	-
6.2.2- Rendimentos de Aplicação Financeira	-	-
6.3- FUNDEB - Complementação da União - VAAT	-	-
6.3.1- Principal	-	-



Prefeitura Munic. Sao Sebastiao da Grama-SP
 RELATÓRIO RESUMIDO DA EXECUÇÃO ORÇAMENTÁRIA
DEMONSTRATIVO DAS RECEITAS E DESPESAS COM MANUTENÇÃO E DESENVOLVIMENTO DO ENSINO - MDE
 ORÇAMENTO FISCAL E DA SEGURIDADE SOCIAL
 Janeiro a Abril 2022/Meses Janeiro-Abril

RREO - Anexo 8 (LDB, art. 72)

Em Reais

FUNDEB		
RECEITAS RECEBIDAS DO FUNDEB NO EXERCÍCIO	PREVISÃO ATUALIZADA (a)	RECEITAS REALIZADAS Até o Bimestre (b)
6.3.2- Rendimentos de Aplicação Financeira	-	-
7- RESULTADO LÍQUIDO DAS TRANSFERÊNCIAS DO FUNDEB (6.1.1 - 4)¹	271.000,00	(153.517,46)

RECURSOS RECEBIDOS EM EXERCÍCIOS ANTERIORES E NÃO UTILIZADOS (SUPERÁVIT)	VALOR
8- TOTAL DOS RECURSOS DE SUPERÁVIT	-
8.1- SUPERÁVIT DO EXERCÍCIO IMEDIATAMENTE ANTERIOR	-
8.2- SUPERÁVIT RESIDUAL DE OUTROS EXERCÍCIOS	-
9- TOTAL DOS RECURSOS DO FUNDEB DISPONÍVEIS PARA UTILIZAÇÃO (6 + 8)	2.039.441,75

DESPESAS COM RECURSOS DO FUNDEB (Por Área de Atuação)²	DOTAÇÃO ATUALIZADA (c)	DESPESAS EMPENHADAS Até o Bimestre (d)	DESPESAS LIQUIDADAS Até o Bimestre (e)	DESPESAS PAGAS Até o Bimestre (f)	INSCRITAS EM RESTOS A PAGAR NÃO PROCESSADOS (g)
10- PROFISSIONAIS DA EDUCAÇÃO BÁSICA	5.216.154,90	1.985.860,13	1.985.860,13	1.573.829,47	-
10.1- Educação Infantil	1.430.000,00	565.880,80	565.880,80	456.899,59	-
10.1.1- Creche	-	-	-	-	-
10.1.2- Pré-escola	1.430.000,00	565.880,80	565.880,80	456.899,59	-
10.2- Ensino Fundamental	3.786.154,90	1.419.979,33	1.419.979,33	1.116.929,88	-
11- OUTRAS DESPESAS	535.528,69	461.278,69	461.278,69	461.278,69	-
11.1- Educação Infantil	29.250,00	-	-	-	-
11.1.1- Creche	10.000,00	-	-	-	-
11.1.2- Pré-escola	19.250,00	-	-	-	-
11.2- Ensino Fundamental	506.278,69	461.278,69	461.278,69	461.278,69	-
12- TOTAL DAS DESPESAS COM RECURSOS DO FUNDEB (10 + 11)	5.751.683,59	2.447.138,82	2.447.138,82	2.035.108,16	-

INDICADORES DO FUNDEB					
DESPESAS CUSTEADAS COM RECEITAS DO FUNDEB RECEBIDAS NO EXERCÍCIO	DESPESAS EMPENHADAS Até o Bimestre (d)	DESPESAS LIQUIDADAS Até o Bimestre (e)	DESPESAS PAGAS Até o Bimestre (f)	INSCRITAS EM RESTOS A PAGAR NÃO PROCESSADOS (g)	INSCRITAS EM RESTOS A PAGAR NÃO PROCESSADOS (SEM DISPONIBILIDADE DE CAIXA)³ (h)
13- Total das Despesas do FUNDEB com Profissionais da Educação Básica	1.985.860,13	1.985.860,13	1.573.829,47	-	-
14- Total das Despesas custeadas com FUNDEB - Impostos e Transferências de Impostos	2.447.138,82	2.447.138,82	2.035.108,16	-	-
15- Total das Despesas custeadas com FUNDEB - Complementação da União - VAAF	-	-	-	-	-
16- Total das Despesas custeadas com FUNDEB - Complementação da União - VAAT	-	-	-	-	-
17- Total das Despesas custeadas com FUNDEB - Complementação da União - VAAT Aplicadas na Educação Infantil	-	-	-	-	-
18- Total das Despesas custeadas com FUNDEB - Complementação da União - VAAT Aplicadas em Despesa de Capital	-	-	-	-	-



Prefeitura Munic.Sao Sebastiao da Grama-SP
 RELATÓRIO RESUMIDO DA EXECUÇÃO ORÇAMENTÁRIA
DEMONSTRATIVO DAS RECEITAS E DESPESAS COM MANUTENÇÃO E DESENVOLVIMENTO DO ENSINO - MDE
 ORÇAMENTO FISCAL E DA SEGURIDADE SOCIAL
 Janeiro a Abril 2022/Meses Janeiro-Abril

RREO - Anexo 8 (LDB, art. 72)

Em Reais

INDICADORES - Art. 212-A, inciso XI e § 3º - Constituição Federal*	VALOR EXIGIDO (f)	VALOR APLICADO (i)	VALOR CONSIDERADO APOS DEDUÇÕES (k)	% APLICADO (l)
19- Mínimo de 70% do FUNDEB na Remuneração dos Profissionais da Educação Básica	1.427.609,23	1.985.860,13	1.985.860,13	97,37
20 - Percentual de 50% da Complementação da União ao FUNDEB (VAAT) na Educação Infantil	-	-	-	-
21- Mínimo de 15% da Complementação da União ao FUNDEB - VAAT em Despesas de Capital	-	-	-	-

INDICADOR - Art.25, § 3º - Lei nº 14.113, de 2020 - (Máximo de 10% de Superávit)*	VALOR MÁXIMO PERMITIDO (m)	VALOR NÃO APLICADO (n)	VALOR NÃO APLICADO APÓS AJUSTE (o)	% NÃO APLICADO (p)
22- Total da Receita Recebida e não Aplicada no Exercício	203.944,18	(407.697,07)	(407.697,07)	(19,99)

INDICADOR - Art.25, § 3º - Lei nº 14.113, de 2020 - (Aplicação do Superávit de Exercício Anterior)*	VALOR DE SUPERÁVIT PERMITIDO NO EXERCÍCIO ANTERIOR (q)	VALOR NÃO APLICADO NO EXERCÍCIO ANTERIOR (r)	VALOR DE SUPERÁVIT APLICADO ATÉ O PRIMEIRO QUADRIMESTRE (s)	VALOR APLICADO ATÉ O PRIMEIRO QUADRIMESTRE QUE INTEGRARÁ O LIMITE CONSTITUCIONAL (t)	VALOR APLICADO APÓS O PRIMEIRO QUADRIMESTRE (u)	VALOR NÃO APLICADO (v) = (r) - (s) - (u)
23- Total das Despesas do FUNDEB com Profissionais da Educação Básica	-	-	-	-	-	-
23.1- Total das Despesas custeadas com FUNDEB - Impostos e Transferências de Impostos	-	-	-	-	-	-
23.2- Total das Despesas custeadas com FUNDEB - Complementação da União - VAAF	-	-	-	-	-	-

DESPESAS COM MANUTENÇÃO E DESENVOLVIMENTO DO ENSINO - MDE - CUSTEADAS COM RECEITA DE IMPOSTOS (EXCETO FUNDEB)					
DESPESAS COM AÇÕES TÍPICAS DE MDE - RECEITAS DE IMPOSTOS - EXCETO FUNDEB (Por Área de Atuação)*	DOTAÇÃO ATUALIZADA (c)	DESPESAS EMPENHADAS Até o Bimestre (d)	DESPESAS LIQUIDADAS Até o Bimestre (e)	DESPESAS PAGAS Até o Bimestre (f)	INSCRITAS EM RESTOS A PAGAR NÃO PROCESSADOS (g)
24- EDUCAÇÃO INFANTIL	160.000,00	87.853,21	71.044,41	71.044,41	-
24.1- Creche	4.000,00	-	-	-	-
24.2- Pré-escola	156.000,00	87.853,21	71.044,41	71.044,41	-
25- ENSINO FUNDAMENTAL	3.539.315,00	1.800.502,92	1.114.481,15	946.869,93	-
26- TOTAL DAS DESPESAS COM AÇÕES TÍPICAS DE MDE (24 + 25)	3.699.315,00	1.888.356,13	1.185.525,56	1.017.914,34	-
APURAÇÃO DAS DESPESAS PARA FINS DE LIMITE MÍNIMO CONSTITUCIONAL					VALOR
27- TOTAL DAS DESPESAS DE MDE CUSTEADAS COM RECURSOS DE IMPOSTOS (FUNDEB E RECEITA DE IMPOSTOS) = (L14(d ou e) + L26(d ou e) + L23.1(t))					3.632.664,38
28 (-) RESULTADO LÍQUIDO DAS TRANSFERÊNCIAS DO FUNDEB = (L7)					(153.517,46)
29 (-) RESTOS A PAGAR NÃO PROCESSADOS INSCRITOS NO EXERCÍCIO SEM DISPONIBILIDADE FINANCEIRA DE RECURSOS DO FUNDEB IMPOSTOS* = (L14h)					-
30 (-) RESTOS A PAGAR NÃO PROCESSADOS INSCRITOS NO EXERCÍCIO SEM DISPONIBILIDADE FINANCEIRA DE RECURSOS DE IMPOSTOS* + 7					-
31 (-) CANCELAMENTO, NO EXERCÍCIO, DE RESTOS A PAGAR INSCRITOS COM DISPONIBILIDADE FINANCEIRA DE RECURSOS DE IMPOSTOS VINCULADOS AO ENSINO					-
32- TOTAL DAS DESPESAS PARA FINS DE LIMITE (27 - (28 + 29 + 30 + 31))					3.786.181,84

APURAÇÃO DO LIMITE MÍNIMO CONSTITUCIONAL* + *	VALOR EXIGIDO (x)	VALOR APLICADO (w)	% APLICADO (y)
33- APLICAÇÃO EM MDE SOBRE A RECEITA RESULTANTE DE IMPOSTOS	3.182.557,65	3.786.181,84	29,74



Prefeitura Munic.Sao Sebastiao da Grama-SP
RELATÓRIO RESUMIDO DA EXECUÇÃO ORÇAMENTÁRIA
DEMONSTRATIVO DAS RECEITAS E DESPESAS COM MANUTENÇÃO E DESENVOLVIMENTO DO ENSINO - MDE
ORÇAMENTO FISCAL E DA SEGURIDADE SOCIAL
Janeiro a Abril 2022/Meses Janeiro-Abril

RREO - Anexo 8 (LDB,art. 72)

Em Reais

RESTOS A PAGAR INSCRITOS EM EXERCÍCIOS ANTERIORES COM DISPONIBILIDADE FINANCEIRA DE RECURSOS DE IMPOSTOS E DO FUNDEB*	SALDO INICIAL (z)	RP LIQUIDADOS (aa)	RP PAGOS (ab)	RP CANCELADOS (ac)	SALDO FINAL (ad) = (z) - (ab) - (ac)
34- RESTOS A PAGAR DE DESPESAS COM MDE	8.226,61	6.323,61	-	-	8.226,61
34.1 - Executadas com Recursos de Impostos e Transferências de Impostos	8.226,61	6.323,61	-	-	8.226,61
34.2 - Executadas com Recursos do FUNDEB - Impostos	-	-	-	-	-
34.3 - Executadas com Recursos do FUNDEB - Complementação da União (VAAT + VAAF)	-	-	-	-	-

OUTRAS INFORMAÇÕES PARA CONTROLE		
RECEITAS ADICIONAIS PARA FINANCIAMENTO DO ENSINO	PREVISÃO ATUALIZADA (a)	RECEITAS REALIZADAS Até o Bimestre (b)
35- RECEITA DE TRANSFERÊNCIAS DO FNDE (INCLUINDO RENDIMENTOS DE APLICAÇÃO FINANCEIRA)		363.914,44
35.1- Salário-Educação	720.000,00	291.532,81
35.2- PDDE	-	-
35.3- PNAE	180.000,00	51.504,00
35.4- PNATE	70.000,00	20.877,63
35.5- Outras Transferências do FNDE	-	-
36- RECEITA DE TRANSFERÊNCIAS DE CONVÊNIOS	786.000,00	65.204,40
37- RECEITA DE ROYALTIES DESTINADOS À EDUCAÇÃO	-	-
38- RECEITA DE OPERAÇÕES DE CRÉDITO VINCULADAS À EDUCAÇÃO	-	-
39- OUTRAS RECEITAS PARA FINANCIAMENTO DO ENSINO	-	-
40- TOTAL DAS RECEITAS ADICIONAIS PARA FINANCIAMENTO DO ENSINO = (35 + 36 + 37 + 38 + 39)	1.756.000,00	429.118,84

DESPESAS CUSTEADAS COM RECEITAS ADICIONAIS PARA FINANCIAMENTO DO ENSINO (Por Área de Atuação)*	DOTAÇÃO ATUALIZADA (c)	DESPESAS EMPENHADAS Até o Bimestre (d)	DESPESAS LIQUIDADAS Até o Bimestre (e)	DESPESAS PAGAS Até o Bimestre (f)	INSCRITAS EM RESTOS A PAGAR NÃO PROCESSADOS (g)
41- EDUCAÇÃO INFANTIL	987.000,00	214.157,80	206.632,80	206.632,80	-
41.1- Creche	16.000,00	269,00	-	-	-
41.2- Pré-escola	971.000,00	213.888,80	206.632,80	206.632,80	-
42- ENSINO FUNDAMENTAL	1.029.721,31	95.742,73	71.738,24	59.445,39	-
43- ENSINO MÉDIO	-	-	-	-	-
44- ENSINO SUPERIOR	-	-	-	-	-
45- ENSINO PROFISSIONAL NÃO INTEGRADO AO ENSINO REGULAR	-	-	-	-	-
46- TOTAL DAS DESPESAS CUSTEADAS COM RECEITAS ADICIONAIS PARA FINANCIAMENTO DO ENSINO (41+42+43+44+45)	2.016.721,31	309.900,53	278.371,04	266.078,19	-

Prefeitura Munic.Sao Sebastiao da Grama-SP
RELATÓRIO RESUMIDO DA EXECUÇÃO ORÇAMENTÁRIA
DEMONSTRATIVO DAS RECEITAS E DESPESAS COM MANUTENÇÃO E DESENVOLVIMENTO DO ENSINO - MDE
ORÇAMENTO FISCAL E DA SEGURIDADE SOCIAL
Janeiro a Abril 2022/Meses Janeiro-Abril

RREO - Anexo 8 (LDB,art. 72)

Em Reais

TOTAL GERAL DAS DESPESAS COM EDUCAÇÃO	DOTAÇÃO ATUALIZADA (c)	DESPESAS EMPENHADAS Até o Bimestre (d)	DESPESAS LIQUIDADAS Até o Bimestre (e)	DESPESAS PAGAS Até o Bimestre (f)	INSCRITAS EM RESTOS A PAGAR NÃO PROCESSADOS (g)
47- TOTAL GERAL DAS DESPESAS COM EDUCAÇÃO (12 + 26 + 46)	12.458.469,90	5.205.478,21	4.112.582,92	3.520.648,19	-
47.1- Despesas Correntes	10.780.876,21	4.586.688,79	3.548.174,24	2.956.239,51	-
47.1.1- Pessoal Ativo	7.676.154,90	2.828.380,64	2.828.380,64	2.248.825,28	-
47.1.2- Pessoal Inativo	-	-	-	-	-
47.1.3-Transferências às instituições comunitárias, confessionais ou filantrópicas sem fins lucrativos	-	-	-	-	-
47.1.4- Outras Despesas Correntes	3.104.721,31	1.758.308,15	719.793,60	707.414,23	-
47.2- Despesas de Capital	1.677.593,69	618.789,42	564.408,68	564.408,68	-
47.2.1- Transferências às instituições comunitárias, confessionais ou filantrópicas sem fins lucrativos	-	-	-	-	-
47.2.2- Outras Despesas de Capital	1.677.593,69	618.789,42	564.408,68	564.408,68	-

CONTROLE DA DISPONIBILIDADE FINANCEIRA E CONCILIAÇÃO BANCÁRIA	FUNDEB (ae)	SALÁRIO EDUCAÇÃO (af)
48- DISPONIBILIDADE FINANCEIRA EM 31 DE DEZEMBRO DE 2021		(649.595,80)
49- (+) INGRESSO DE RECURSOS ATÉ O BIMESTRE (orçamentário)		2.039.441,75
50- (-) PAGAMENTOS EFETUADOS ATÉ O BIMESTRE (orçamentário e restos a pagar)		2.035.108,16
51- (=) DISPONIBILIDADE FINANCEIRA ATÉ O BIMESTRE		(645.262,21)
52- (+) AJUSTES POSITIVOS (RETENÇÕES E OUTROS VALORES EXTRAORÇAMENTÁRIOS)		-
53- (-) AJUSTES NEGATIVOS (OUTROS VALORES EXTRAORÇAMENTÁRIOS)		-
54- (=) SALDO FINANCEIRO CONCILIADO (Saldo Bancário)		(645.262,21)

1 SE RESULTADO LÍQUIDO DA TRANSFERÊNCIA (7) > 0 = ACRÉSCIMO RESULTANTE DAS TRANSFERÊNCIAS DO FUNDEB, SE RESULTADO LÍQUIDO DA TRANSFERÊNCIA (7) < 0 = DECRÉSCIMO RESULTANTE DAS TRANSFERÊNCIAS DO FUNDEB.

2 Limites mínimos anuais a serem cumpridos no encerramento do exercício.

3 Art. 25, § 3º, Lei 14.113/2020: "Até 10% (dez por cento) dos recursos recebidos à conta dos Fundos, inclusive relativos à complementação da União, nos termos do § 2º do art. 16 desta Lei, poderão ser utilizados no primeiro quadrimestre do exercício imediatamente subsequente, mediante abertura de crédito adicional.

4 Os valores referentes à parcela dos Restos a Pagar inscritos sem disponibilidade financeira vinculada à educação deverão ser informados somente no RREO do último bimestre do exercício.

5 Nos cinco primeiros bimestres do exercício o acompanhamento será feito com base na despesa liquidada. No último bimestre do exercício, o valor deverá corresponder ao total da despesa empenhada.

6 As linhas representam áreas de atuação e não correspondem exatamente às subfunções da Função Educação. As despesas classificadas nas demais subfunções típicas e nas subfunções atípicas deverão ser rateadas para essas áreas de atuação.

7 Valor inscrito em RP/PP sem disponibilidade de caixa, que não deve ser considerado na apuração dos indicadores e limites.

8 Controle da execução de restos a pagar considerados no cumprimento do limite mínimo dos exercícios anteriores.



Prefeitura Munic.Sao Sebastiao da Grama-SP
 Relatório Resumido da Execução Orçamentária
Demonstrativo das Receitas e Despesas com Ações e Serviços Públicos de Saúde
 Orçamento Fiscal e da Seguridade Social
 Janeiro a Abril 2022/Meses Janeiro-Abril
 RREO – ANEXO XII (LC n° 141/2012 art.35)

RECEITAS RESULTANTES DE IMPOSTOS E TRANSFERÊNCIAS CONSTITUCIONAIS E LEGAIS	PREVISÃO INICIAL	PREVISÃO ATUALIZADA (a)	RECEITAS REALIZADAS	
			Até o Bimestre (b)	% (b/a) x 100
RECEITA DE IMPOSTOS (I)	4.437.500,00	4.437.500,00	1.864.977,77	42,03
Receita Resultante do Imposto Predial e Territorial Urbano - IPTU	2.697.000,00	2.697.000,00	1.272.370,62	47,18
IPTU	2.300.000,00	2.300.000,00	1.082.785,05	47,08
Multas, Juros de Mora, Dívida Ativa e Outros Encargos do IPTU	397.000,00	397.000,00	189.585,57	47,75
Receita Resultante do Imposto sobre Transmissão Inter Vivos - ITBI	422.000,00	422.000,00	121.349,49	28,76
ITBI	370.000,00	370.000,00	121.349,49	32,80
Multas, Juros de Mora, Dívida Ativa e Outros Encargos do ITBI	52.000,00	52.000,00	-	-
Receita Resultante do Imposto sobre Serviços de Qualquer Natureza - ISS	892.000,00	892.000,00	329.906,29	36,99
ISS	830.000,00	830.000,00	312.707,13	37,68
Multas, Juros de Mora, Dívida Ativa e Outros Encargos do ISS	62.000,00	62.000,00	17.199,16	27,74
Receita Resultante do Imposto sobre a Renda e Proventos de Qualquer Natureza Retido na Fonte – IRRF	426.500,00	426.500,00	141.351,37	33,14
RECEITA DE TRANSFERÊNCIAS CONSTITUCIONAIS E LEGAIS (II)	25.047.000,00	25.047.000,00	10.876.390,77	43,42
Cota-Parte FPM	14.500.000,00	14.500.000,00	6.033.659,96	41,61
Cota-Parte ITR	20.000,00	20.000,00	11.242,44	56,21
Cota-Parte IPVA	1.400.000,00	1.400.000,00	1.268.361,53	90,60
Cota-Parte ICMS	9.000.000,00	9.000.000,00	3.525.634,53	39,17
Cota-Parte IPI-Exportação	75.000,00	75.000,00	26.354,35	35,14
Compensações Financeiras Provenientes de Impostos e Transferências Constitucionais	52.000,00	52.000,00	11.137,96	21,42
Desoneração ICMS - LC 87/1996	52.000,00	52.000,00	11.137,96	21,42
Outras	-	-	-	-
TOTAL DAS RECEITAS RESULTANTES DE IMPOSTOS E TRANSFERÊNCIAS CONSTITUCIONAIS E LEGAIS - (III) = (I) + (II)	29.484.500,00	29.484.500,00	12.741.368,54	43,21

DESPESAS COM AÇÕES E SERVIÇOS PÚBLICOS DE SAÚDE (ASPS) – POR SUBFUNÇÃO E CATEGORIA ECONÔMICA	DOTAÇÃO INICIAL	DOTAÇÃO ATUALIZADA (c)	DESPESAS EMPENHADAS		DESPESAS LIQUIDADAS		DESPESAS PAGAS	
			Até o bimestre (d)	% (d/c) x 100	Até o bimestre (e)	% (e/c) x 100	Até o bimestre (f)	% (f/c) x 100
ATENÇÃO BÁSICA (IV)	3.942.000,00	3.942.000,00	2.598.612,40	65,92	1.763.032,77	44,72	1.478.257,54	37,50
Despesas Correntes	3.917.000,00	3.917.000,00	2.598.612,40	66,34	1.763.032,77	45,01	1.478.257,54	37,74
Despesas de Capital	25.000,00	25.000,00	-	-	-	-	-	-
ASSISTÊNCIA HOSPITALAR E AMBULATORIAL (V)	2.700.000,00	2.700.000,00	1.183.567,64	43,84	1.183.567,64	43,84	1.183.567,64	43,84
Despesas Correntes	2.700.000,00	2.700.000,00	1.183.567,64	43,84	1.183.567,64	43,84	1.183.567,64	43,84
Despesas de Capital	-	-	-	-	-	-	-	-
SUORTE PROFILÁTICO E TERAPÊUTICO (VI)	-	-	-	-	-	-	-	-
Despesas Correntes	-	-	-	-	-	-	-	-
Despesas de Capital	-	-	-	-	-	-	-	-
VIGILÂNCIA SANITÁRIA (VII)	-	-	-	-	-	-	-	-
Despesas Correntes	-	-	-	-	-	-	-	-
Despesas de Capital	-	-	-	-	-	-	-	-

FONTE: GOVBR - Responsabilidade Fiscal, DEPTO DE ADMINISTRAÇÃO GERAL, 15/Jun/2022, 15h e 03m.



Prefeitura Munic. Sao Sebastiao da Grama-SP
Relatório Resumido da Execução Orçamentária
Demonstrativo das Receitas e Despesas com Ações e Serviços Públicos de Saúde
Orçamento Fiscal e da Seguridade Social
Janeiro a Abril 2022/Meses Janeiro-Abril

RREO – ANEXO XII (LC nº 141/2012 art.35)

DESPESAS COM AÇÕES E SERVIÇOS PÚBLICOS DE SAÚDE (ASPS) – POR SUBFUNÇÃO E CATEGORIA ECONÔMICA	DOTAÇÃO INICIAL	DOTAÇÃO ATUALIZADA (c)	DESPESAS EMPENHADAS		DESPESAS LIQUIDADAS		DESPESAS PAGAS	
			Até o bimestre (d)	% (d/c) x 100	Até o bimestre (e)	% (e/c) x 100	Até o bimestre (f)	% (f/c) x 100
VIGILÂNCIA EPIDEMIOLÓGICA (VIII)	6.000,00	6.000,00	1.594,00	26,57	1.594,00	26,57	1.594,00	26,57
Despesas Correntes	6.000,00	6.000,00	1.594,00	26,57	1.594,00	26,57	1.594,00	26,57
Despesas de Capital	-	-	-	-	-	-	-	-
ALIMENTAÇÃO E NUTRIÇÃO (IX)	-	-	-	-	-	-	-	-
Despesas Correntes	-	-	-	-	-	-	-	-
Despesas de Capital	-	-	-	-	-	-	-	-
OUTRAS SUBFUNÇÕES (X)	-	-	-	-	-	-	-	-
Despesas Correntes	-	-	-	-	-	-	-	-
Despesas de Capital	-	-	-	-	-	-	-	-
TOTAL (XI) = (IV + V + VI + VII + VIII + IX + X)	6.648.000,00	6.648.000,00	3.783.774,04	56,92	2.948.194,41	44,35	2.663.419,18	40,06

APURAÇÃO DO CUMPRIMENTO DO LIMITE MÍNIMO PARA APLICAÇÃO EM ASPS	DESPESAS EMPENHADAS (d)	DESPESAS LIQUIDADAS (e)	DESPESAS PAGAS (f)
Total das Despesas com ASPS (XII) = (XI)	3.783.774,04	2.948.194,41	2.663.419,18
(-) Restos a Pagar Não Processados Inscritos Indevidamente no Exercício sem Disponibilidade Financeira (XIII) ¹	-	-	-
(-) Despesas Custeadas com Recursos Vinculados à Parcela do Percentual Mínimo que não foi Aplicada em ASPS em Exercícios Anteriores (XIV) ²	-	-	-
(-) Despesas Custeadas com Disponibilidade de Caixa Vinculada aos Restos a Pagar Cancelados (XV) ³	-	-	-
(=) VALOR APLICADO EM ASPS (XVI) = (XII - XIII - XIV - XV)	3.783.774,04	2.948.194,41	2.663.419,18
Despesa Mínima a ser Aplicada em ASPS (XVII) = (III) x 15% (LC 141/2012)	-	-	1.911.205,28
Despesa Mínima a ser Aplicada em ASPS (XVII) = (III) x % (Lei Orgânica Municipal)	-	-	1.911.205,28
Diferença entre o Valor Aplicado e a Despesa Mínima a ser Aplicada (XVIII) = (XVI (d ou e) - XVII) ¹	-	1.036.989,13	752.213,90
Limite não Cumprido (XIX) = (XVIII) (Quando valor for inferior a zero)	-		
PERCENTUAL DA RECEITA DE IMPOSTOS E TRANSFERÊNCIAS CONSTITUCIONAIS E LEGAIS APLICADO EM ASPS (XVI / III)*100 (mínimo de 15% conforme LC nº 141/2012 ou % da Lei Orgânica Municipal)	-	23,14	

CONTROLE DO VALOR REFERENTE AO PERCENTUAL MÍNIMO NÃO CUMPRIDO EM EXERCÍCIOS ANTERIORES PARA FINS DE APLICAÇÃO DOS RECURSOS VINCULADOS CONFORME ARTIGOS 25 E 26 DA LC 141/2012	LIMITE NÃO CUMPRIDO			Saldo Final (não aplicado) ¹ (l) = (h - (i ou j))
	Saldo Inicial (no exercício atual) (h)	Despesas Custeadas no Exercício de Referência		
		Empenhadas (i)	Liquidadas (j)	Pagas (k)
Diferença de limite não cumprido em 2021				
Diferença de limite não cumprido em 2020	-	-	-	-
Diferença de limite não cumprido em Exercícios Anteriores	-	-	-	-
TOTAL DA DIFERENÇA DE LIMITE NÃO CUMPRIDO EM EXERCÍCIOS ANTERIORES (XX)	-	-	-	-



Prefeitura Munic.Sao Sebastiao da Grama-SP
 Relatório Resumido da Execução Orçamentária
Demonstrativo das Receitas e Despesas com Ações e Serviços Públicos de Saúde
 Orçamento Fiscal e da Seguridade Social
 Janeiro a Abril 2022/Meses Janeiro-Abril
 RREO – ANEXO XII (LC nº 141/2012 art.35)

EXECUÇÃO DE RESTOS A PAGAR										
EXERCÍCIO DO EMPENHO	Valor Mínimo para aplicação em ASPS (m)	Valor aplicado em ASPS no exercício (n)	Valor aplicado além do limite mínimo (o) = (n - m), se < 0, então (o) = 0	Total inscrito em RP no exercício (p)	RPNP Inscritos Indevidamente no Exercício sem Disponibilidade Financeira q = (XIII d)	Valor inscrito em RP considerado no Limite (r) = (p - (o + q)) se < 0, então (r) = (0)	Total de RP pagos (s)	Total de RP a pagar (t)	Total de RP cancelados ou prescritos (u)	Diferença entre o valor aplicado além do limite e o total de RP cancelados (v) = ((o + q) - u)
Empenhos de 2022	1.911.205,28	2.948.194,41	1.036.989,13	-	-	-	-	-	-	1.036.989,13
Empenhos de 2021	-	-	-	-	-	-	-	-	-	-
Empenhos de 2020	-	-	-	-	-	-	-	-	-	-
Empenhos de 2019	-	-	-	-	-	-	-	-	-	-
Empenhos de 2018	-	-	-	-	-	-	-	-	-	-
Empenhos de 2017	-	-	-	-	-	-	-	-	-	-
Empenhos de 2016	-	-	-	-	-	-	-	-	-	-
Empenhos de 2015	-	-	-	-	-	-	-	-	-	-
Empenhos de 2014	-	-	-	-	-	-	-	-	-	-
Empenhos de 2013	-	-	-	-	-	-	-	-	-	-

TOTAL DOS RESTOS A PAGAR CANCELADOS OU PRESCRITOS ATÉ O FINAL DO EXERCÍCIO ATUAL QUE AFETARAM O CUMPRIMENTO DO LIMITE (XXI)	-
TOTAL DOS RESTOS A PAGAR CANCELADOS OU PRESCRITOS ATÉ O FINAL DO EXERCÍCIO ANTERIOR QUE AFETARAM O CUMPRIMENTO DO LIMITE (XXII)	-
TOTAL DOS RESTOS A PAGAR CANCELADOS OU PRESCRITOS NO EXERCÍCIO ATUAL QUE AFETARAM O CUMPRIMENTO DO LIMITE (XXIII) = (XXI - XXII)	-

CONTROLE DE RESTOS A PAGAR CANCELADOS OU PRESCRITOS CONSIDERADOS PARA FINS DE APLICAÇÃO DA DISPONIBILIDADE DE CAIXA CONFORME ARTIGO 24§ 1º e 2º DA LC 141/2012	RESTOS A PAGAR CANCELADOS OU PRESCRITOS				
	Saldo Inicial (w)	Despesas Custeadas no Exercício de Referência			Saldo Final (não aplicado)1 (aa) = (w - (x ou y))
		Empenhadas (x)	Liquidadas (y)	Pagas (z)	
Restos a pagar cancelados ou prescritos em 2021 a serem compensados (XXIV)	-	-	-	-	-
Restos a pagar cancelados ou prescritos em 2020 a serem compensados (XXV)	-	-	-	-	-
Restos a pagar cancelados ou prescritos em exercícios anteriores a serem compensados (XXVI)	1.318,52	-	-	-	1.318,52
TOTAL DE RESTOS A PAGAR CANCELADOS OU PRESCRITOS A COMPENSAR (XXVII)	1.318,52	-	-	-	1.318,52

RECEITAS ADICIONAIS PARA O FINANCIAMENTO DA SAÚDE NÃO COMPUTADAS NO CÁLCULO DO MÍNIMO	PREVISÃO INICIAL	PREVISÃO ATUALIZADA (a)	RECEITAS REALIZADAS	
			Até o Bimestre (b)	% (b/a) x 100
RECEITAS DE TRANSFERÊNCIAS PARA A SAÚDE (XXVIII)	2.374.857,00	2.374.857,00	955.853,98	40,25
Proveniente da União	2.169.249,00	2.169.249,00	914.396,27	42,15
Proveniente dos Estados	205.608,00	205.608,00	41.457,71	20,16
Proveniente de outros Municípios	-	-	-	-
RECEITA DE OPERAÇÕES DE CRÉDITO INTERNAS E EXTERNAS VINCULADAS A SAÚDE (XXIX)	-	-	-	-
OUTRAS RECEITAS (XXX)	-	-	-	-



Prefeitura Munic.Sao Sebastiao da Grama-SP
Relatório Resumido da Execução Orçamentária
Demonstrativo das Receitas e Despesas com Ações e Serviços Públicos de Saúde
Orçamento Fiscal e da Seguridade Social
Janeiro a Abril 2022/Meses Janeiro-Abril

RREO – ANEXO XII (LC n° 141/2012 art.35)

RECEITAS ADICIONAIS PARA O FINANCIAMENTO DA SAÚDE NÃO COMPUTADAS NO CÁLCULO DO MÍNIMO	PREVISÃO INICIAL	PREVISÃO ATUALIZADA (a)	RECEITAS REALIZADAS	
			Até o Bimestre (b)	% (b/a) x 100
TOTAL DE RECEITAS ADICIONAIS PARA FINANCIAMENTO DA SAÚDE (XXXI) = (XXVIII + XXIX + XXX)	2.374.857,00	2.374.857,00	955.853,98	40,25

DESPESAS COM SAÚDE NÃO COMPUTADAS NO CÁLCULO DO MÍNIMO								
DESPESAS COM SAÚDE POR SUBFUNÇÕES E CATEGORIA ECONÔMICA NÃO COMPUTADAS NO CÁLCULO DO MÍNIMO	DOTAÇÃO INICIAL	DOTAÇÃO ATUALIZADA (c)	DESPESAS EMPENHADAS		DESPESAS LIQUIDADAS		DESPESAS PAGAS	
			Até o bimestre (d)	% (d/c) x 100	Até o bimestre (e)	% (e/c) x 100	Até o bimestre (f)	% (f/c) x 100
ATENÇÃO BÁSICA (XXXII)	2.885.857,00	4.952.836,12	1.668.829,70	33,69	1.010.312,61	20,40	907.459,99	18,32
Despesas Correntes	2.215.857,00	3.988.515,12	1.659.486,38	41,61	1.000.969,29	25,10	899.506,67	22,55
Despesas de Capital	670.000,00	964.321,00	9.343,32	0,97	9.343,32	0,97	7.953,32	0,82
ASSISTÊNCIA HOSPITALAR E AMBULATORIAL (XXXIII)	1.448.000,00	1.647.119,36	1.254.045,14	76,14	424.360,66	25,76	413.591,52	25,11
Despesas Correntes	1.448.000,00	1.647.119,36	1.254.045,14	76,14	424.360,66	25,76	413.591,52	25,11
Despesas de Capital	-	-	-	-	-	-	-	-
SUPOORTE PROFILÁTICO E TERAPÊUTICO (XXXIV)	107.000,00	135.607,00	4.500,00	3,32	4.500,00	3,32	-	-
Despesas Correntes	107.000,00	135.607,00	4.500,00	3,32	4.500,00	3,32	-	-
Despesas de Capital	-	-	-	-	-	-	-	-
VIGILÂNCIA SANITÁRIA (XXXV)	14.000,00	24.000,00	1.290,00	5,38	1.290,00	5,38	1.290,00	5,38
Despesas Correntes	12.000,00	22.000,00	1.290,00	5,86	1.290,00	5,86	1.290,00	5,86
Despesas de Capital	2.000,00	2.000,00	-	-	-	-	-	-
VIGILÂNCIA EPIDEMIOLÓGICA (XXXVI)	30.000,00	30.000,00	3.110,00	10,37	-	-	-	-
Despesas Correntes	30.000,00	30.000,00	3.110,00	10,37	-	-	-	-
Despesas de Capital	-	-	-	-	-	-	-	-
ALIMENTAÇÃO E NUTRIÇÃO (XXXVII)	-	-	-	-	-	-	-	-
Despesas Correntes	-	-	-	-	-	-	-	-
Despesas de Capital	-	-	-	-	-	-	-	-
OUTRAS SUBFUNÇÕES (XXXVIII)	-	-	-	-	-	-	-	-
Despesas Correntes	-	-	-	-	-	-	-	-



Prefeitura Munic. Sao Sebastiao da Grama-SP
Relatório Resumido da Execução Orçamentária
Demonstrativo das Receitas e Despesas com Ações e Serviços Públicos de Saúde
Orçamento Fiscal e da Seguridade Social
Janeiro a Abril 2022/Meses Janeiro-Abril

RREO – ANEXO XII (LC nº 141/2012 art.35)

DESPESAS COM SAÚDE NÃO COMPUTADAS NO CÁLCULO DO MÍNIMO								
DESPESAS COM SAÚDE POR SUBFUNÇÕES E CATEGORIA ECONÔMICA NÃO COMPUTADAS NO CÁLCULO DO MÍNIMO	DOTAÇÃO INICIAL	DOTAÇÃO ATUALIZADA (c)	DESPESAS EMPENHADAS		DESPESAS LIQUIDADAS		DESPESAS PAGAS	
			Até o bimestre (d)	% (d/c) x 100	Até o bimestre (e)	% (e/c) x 100	Até o bimestre (f)	% (f/c) x 100
Despesas de Capital	-	-	-	-	-	-	-	-
TOTAL DAS DESPESAS NÃO COMPUTADAS NO CÁLCULO DO MÍNIMO (XXXIX) = (XXXII + XXXIII + XXXIV + XXXV + XXXVI + XXXVII + XXXVIII)	4.484.857,00	6.789.562,48	2.931.774,84	43,18	1.440.463,27	21,22	1.322.341,51	19,48

DESPESAS TOTAIS COM SAÚDE EXECUTADAS COM RECURSOS PRÓPRIOS E COM RECURSOS TRANSFERIDOS DE OUTROS ENTES	DOTAÇÃO INICIAL	DOTAÇÃO ATUALIZADA (c)	DESPESAS EMPENHADAS		DESPESAS LIQUIDADAS		DESPESAS PAGAS	
			Até o bimestre (d)	% (d/c) x 100	Até o bimestre (e)	% (e/c) x 100	Até o bimestre (f)	% (f/c) x 100
ATENÇÃO BÁSICA (XL) = (IV + XXXII)	6.827.857,00	8.894.836,12	4.267.442,10	47,98	2.773.345,38	31,18	2.385.717,53	26,82
ASSISTÊNCIA HOSPITALAR E AMBULATORIAL (XLI) = (V + XXXIII)	4.148.000,00	4.347.119,36	2.437.612,78	56,07	1.607.928,30	36,99	1.597.159,16	36,74
SUORTE PROFILÁTICO E TERAPÊUTICO (XLII) = (VI + XXXIV)	107.000,00	135.607,00	4.500,00	3,32	4.500,00	3,32	-	-
VIGILÂNCIA SANITÁRIA (XLIII) = (VII + XXXV)	14.000,00	24.000,00	1.290,00	5,38	1.290,00	5,38	1.290,00	5,38
VIGILÂNCIA EPIDEMIOLÓGICA (XLIV) = (VIII + XXXVI)	36.000,00	36.000,00	4.704,00	13,07	1.594,00	4,43	1.594,00	4,43
ALIMENTAÇÃO E NUTRIÇÃO (XLV) = (XIX + XXXVII)	-	-	-	-	-	-	-	-
OUTRAS SUBFUNÇÕES (X)	-	-	-	-	-	-	-	-
TOTAL DAS DESPESAS COM SAÚDE (XLVII) = (XI + XXXIX)	11.132.857,00	13.437.562,48	6.715.548,88	49,98	4.388.657,68	32,66	3.985.760,69	29,66
(-) Despesas executadas com recursos provenientes das transferências de recursos de outros entes ¹	605.608,00	2.184.098,04	804.099,24	36,82	255.479,38	11,70	185.742,19	8,50
TOTAL DAS DESPESAS EXECUTADAS COM RECURSOS PRÓPRIOS (XLVIII)	10.527.249,00	11.253.464,44	5.911.449,64	52,53	4.133.178,30	36,73	3.800.018,50	33,77

Notas:

¹Nos cinco primeiros bimestres do exercício, o acompanhamento será feito com base na despesa liquidada. No último bimestre do exercício, o valor deverá corresponder ao total da despesa empenhada.

²Até o exercício de 2018, o controle da execução dos restos a pagar considerava apenas os valores dos restos a pagar não processados (regra antiga). A partir do exercício de 2019, o controle da execução dos restos a pagar considera os restos a pagar processados e não processados (regra nova).

³Essas despesas são consideradas executadas pelo ente transferidor.



Prefeitura Munic.Sao Sebastiao da Grama - SP
 Relatório Resumido da Execução Orçamentária
Demonstrativo Simplificado do Relatório Resumido da Execução Orçamentária
 Orçamentos Fiscal e da Seguridade Social
 Janeiro a Abril 2022/Meses Janeiro-Abril
 RREO - Anexo 14 (LRF, Art. 48)

Em Reais

BALANÇO ORÇAMENTÁRIO	Até o bimestre
RECEITAS	
Previsão Inicial	42.596.357,00
Previsão Atualizada	42.596.357,00
Receitas Realizadas	15.230.040,35
Déficit Orçamentário	-
Saldos de Exercícios Anteriores(Utilizados para Créditos Adicionais)	3.320.860,38
DESPESAS	
Dotação Inicial	42.596.357,00
Dotação Atualizada	45.917.217,38
Despesas Empenhadas	20.671.372,40
Despesas Liquidadas	14.322.206,08
Despesas Pagas	12.921.348,70
Superávit Orçamentário	907.834,27

DESPESAS POR FUNÇÃO/SUBFUNÇÃO	Até o bimestre
Despesas Empenhadas	20.671.372,40
Despesas Liquidadas	14.322.206,08

RECEITA CORRENTE LÍQUIDA - RCL	Até o bimestre
Receita Corrente Líquida	42.455.596,70
Receita Corrente Líquida Ajustada para Cálculo dos Limites de Endividamento	42.455.596,70
Receita Corrente Líquida Ajustada para Cálculo dos Limites da Despesa com Pessoal	42.455.596,70

RECEITAS E DESPESAS DO REGIME PRÓPRIO DE PREVIDÊNCIA DOS SERVIDORES	Até o bimestre
Fundo em Capitalização (PLANO PREVIDENCIÁRIO)	
Receitas Previdenciárias Realizadas	0,00
Despesas Previdenciárias Empenhadas	0,00
Despesas Previdenciárias Liquidadas	0,00
Despesas Previdenciárias Pagas	0,00
Resultado Previdenciário	0,00
Fundo em Repartição (PLANO FINANCEIRO)	
Receitas Previdenciárias Realizadas	0,00
Despesas Previdenciárias Empenhadas	0,00
Despesas Previdenciárias Liquidadas	0,00
Despesas Previdenciárias Pagas	0,00
Resultado Previdenciário	0,00

RESULTADOS PRIMÁRIO E NOMINAL	Meta Fixada no Anexo de Metas Fiscais da LDO (a)	Resultado Apurado Até o Bimestre (b)	% em Relação à Meta (b/a)
Resultado Primário	0,00	3.138.373,80	
Resultado Nominal	0,00	2.157.046,20	

RESTOS A PAGAR POR PODER E MINISTÉRIO PÚBLICO	Inscrição	Cancelamento Até o bimestre	Pagamento Até o bimestre	Saldo a Pagar
RESTOS A PAGAR PROCESSADOS				
<i>Poder Executivo</i>	48.677,92	0,00	44.598,52	4.079,40
<i>Poder Legislativo</i>	48.677,92	0,00	44.598,52	4.079,40
<i>Poder Judiciário</i>	0,00	0,00	0,00	0,00
RESTOS A PAGAR NÃO-PROCESSADOS				
<i>Poder Executivo</i>	797.820,03	0,00	62.947,91	734.872,12
<i>Poder Legislativo</i>	797.820,03	0,00	62.947,91	734.872,12
<i>Poder Judiciário</i>	0,00	0,00	0,00	0,00
TOTAL	846.497,95	0,00	107.546,43	738.951,52



Prefeitura Munic.Sao Sebastiao da Grama - SP
 Relatório Resumido da Execução Orçamentária
Demonstrativo Simplificado do Relatório Resumido da Execução Orçamentária
 Orçamentos Fiscal e da Seguridade Social
 Janeiro a Abril 2022/Meses Janeiro-Abril
 RREO - Anexo 14 (LRF, Art. 48)

Em Reais

DESPESAS COM MANUTENÇÃO E DESENVOLVIMENTO DO ENSINO	Valor Apurado Até o Bimestre	Limites Constitucionais Anuais	
		% Mínimo a Aplicar no Exercício	% Aplicado Até o Bimestre
Mínimo Anual de 25% das Receitas de Impostos na Manutenção e Desenvolvimento do Ensino	3.786.181,84	25%	29,74
Mínimo Anual de 70% do FUNDEB na Remuneração dos Profissionais da Educação Básica	1.985.860,13	70%	97,37
Percentual de 50% da Complementação da União ao FUNDEB (VAAT) na Educação Infantil	0,00	50%	0,00
Mínimo de 15% da Complementação da União ao FUNDEB (VAAT) em Despesas de Capital	0,00	15%	0,00

DESPESAS COM AÇÕES E SERVIÇOS PÚBLICOS DE SAÚDE	Valor Apurado Até o Bimestre	Limite Constitucional Anual	
		% Mínimo a Aplicar no exercício	% Aplicado Até o Bimestre
Despesas com Ações e Serviços Públicos de Saúde executadas com recursos de impostos	2.948.194,41	15%	23,14

DESPESAS DE CARÁTER CONTINUADO DERIVADAS DE PPP	Valor Apurado no Exercício Corrente
Total das Despesas Consideradas para o Limite / RCL (%)	0,00



PREFEITURA MUNIC.SAO SEBASTIAO DA GRAMA - SP - PODER EXECUTIVO
 RELATÓRIO DE GESTÃO FISCAL
 DEMONSTRATIVO DA DESPESA COM PESSOAL
 ORÇAMENTOS FISCAL E DA SEGURIDADE SOCIAL
 MAIO/2021 A ABRIL/2022

RGF - ANEXO I (LRF, art. 55, Inciso I, alínea "a")

R\$ 1,00

DESPESA COM PESSOAL	DESPESAS EXECUTADAS	
	(Últimos 12 Meses)	
	LIQUIDADAS	INSCRITAS EM RESTOS A PAGAR NÃO PROCESSADOS ¹
	(a)	(b)
DESPESA BRUTA COM PESSOAL (I)	18.832.954,85	-
Pessoal Ativo	17.892.674,66	-
Vencimentos, Vantagens e Outras Despesas Variáveis	13.999.107,29	-
Obrigações Patronais	3.893.567,37	-
Pessoal Inativo e Pensionistas	940.280,19	-
Aposentadorias, Reserve e Reformas	375.407,67	-
Pensões	564.872,52	-
Outras despesas de pessoal decorrentes de contratos de terceirização ou de contratação de forma indireta (§ 1º do art. 18 da LRF)	-	-
Despesa com Pessoal não Executada Orçamentariamente	-	-
DESPESAS NÃO COMPUTADAS (II) (§ 1º do art. 19 da LRF)	-	-
Indenizações por Demissão e Incentivos à Demissão Voluntária	-	-
Decorrentes de Decisão Judicial de período anterior ao da apuração	-	-
Despesas de Exercícios Anteriores de período anterior ao da apuração	-	-
Inativos e Pensionistas com Recursos Vinculados	-	-
DESPESA LÍQUIDA COM PESSOAL (III) = (I - II)	18.832.954,85	-

APURAÇÃO DO CUMPRIMENTO DO LIMITE LEGAL	VALOR	% SOBRE A RCL AJUSTADA
RECEITA CORRENTE LÍQUIDA - RCL (IV)	42.455.596,70	-
(-) Transferências obrigatórias da União relativas às emendas individuais (art. 166-A, §1º, da CF) (V)	-	-
(-) Transferências obrigatórias da União relativas às emendas de bancada (art. 166, § 16 da CF) (VI)	-	-
= RECEITA CORRENTE LÍQUIDA AJUSTADA PARA CÁLCULO DOS LIMITES DA DESPESA COM PESSOAL (VII) = (IV - V - VI)	42.455.596,70	-
DESPESA TOTAL COM PESSOAL - DTP (VIII) = (III a + III b)	18.832.954,85	44,36
LIMITE MÁXIMO (IX) (Inciso I, II e III, art. 20 da LRF)	22.926.022,22	54,00
LIMITE PRUDENCIAL (X) = (0,95 x IX) (parágrafo único do art. 22 da LRF)	21.779.721,11	51,30
LIMITE DE ALERTA (XI) = (0,90 x IX) (Inciso II do §1º do art. 59 da LRF)	20.633.420,00	48,60

1. Nos demonstrativos elaborados no primeiro e no segundo quadrimestre de cada exercício, os valores de restos a pagar não processados inscritos em 31 de dezembro do exercício anterior continuarão a ser informados nesse campo. Esses valores não sofrem alteração pelo seu processamento, e somente no caso de cancelamento podem ser excluídos.

Nota:



PREFEITURA MUNICIPAL SEBASTIAO DA GRAMA - SP
RELATÓRIO DE GESTÃO FISCAL
DEMONSTRATIVO DA DÍVIDA CONSOLIDADA LÍQUIDA
ORÇAMENTOS FISCAL E DA SEGURIDADE SOCIAL
JANEIRO A ABRIL DE 2022

RSF - ANEXO 2 (LRF, art.55, inciso I, alínea "b") R\$ 1,00

DÍVIDA CONSOLIDADA	SALDO DO EXERCÍCIO ANTERIOR	SALDO DO EXERCÍCIO DE 2022		
		Até o 1º Quadrimestre	Até o 2º Quadrimestre	Até o 3º Quadrimestre
DÍVIDA CONSOLIDADA - DC (I)	897.057,63	897.057,63	0,00	0,00
Dívida Mobiliária	0,00	0,00	0,00	0,00
Dívida Contratual	0,00	0,00	0,00	0,00
Empréstimos	0,00	0,00	0,00	0,00
Internos	0,00	0,00	0,00	0,00
Externos	0,00	0,00	0,00	0,00
Reestruturação da Dívida de Estados e Municípios	0,00	0,00	0,00	0,00
Financiamentos	0,00	0,00	0,00	0,00
Internos	0,00	0,00	0,00	0,00
Externos	0,00	0,00	0,00	0,00
Parcelamento e Renegociação de dívidas	0,00	0,00	0,00	0,00
De Tributos	0,00	0,00	0,00	0,00
De Contribuições Previdenciárias	0,00	0,00	0,00	0,00
De Demais Contribuições Sociais	0,00	0,00	0,00	0,00
Do FGTS	0,00	0,00	0,00	0,00
Com Instituição Não Financeira	0,00	0,00	0,00	0,00
Demais Dívidas Contratuais	0,00	0,00	0,00	0,00
Precatórios Posteriores a 05/05/2000 (inclusive) - Vendidos e não pagos	897.057,63	897.057,63	0,00	0,00
Outras Dívidas	0,00	0,00	0,00	0,00
DEDUÇÕES (II)	10.475.947,78	12.980.132,24	0,00	0,00
Disponibilidade de Caixa ¹	10.475.892,98	12.977.057,44	0,00	0,00
Disponibilidade de Caixa Bruta	10.920.736,32	13.569.385,24	0,00	0,00
(-) Restos a Pagar Processados	48.873,63	5.124,11	0,00	0,00
(-) Depósitos Restituíveis e Valores Vinculados	396.171,71	587.203,69	0,00	0,00
Demais Itens Financeiros	3.074,80	3.074,80	0,00	0,00
DÍVIDA CONSOLIDADA LÍQUIDA (DCL) (II) = (I) - (II)	(9.581.910,15)	(12.083.074,61)	0,00	0,00
RECEITA CORRENTE LÍQUIDA - RCL (IV)	41.174.592,83	42.455.596,70	0,00	0,00
(-) Transferências obrigatórias da União relativas às emendas individuais (art. 166-A, § 1º, da CF) (V)	0,00	0,00	0,00	0,00
RECEITA CORRENTE LÍQUIDA AJUSTADA PARA CÁLCULO DOS LIMITES DE ENDIVIDAMENTO (VI) = (IV - V)	41.174.592,83	42.455.596,70	0,00	0,00
% da DC sobre a RCL AJUSTADA (I/VI)	2,18	2,11	0,00	0,00
% da DCL sobre a RCL AJUSTADA (II/VI)	(23,27)	(28,46)	0,00	0,00
LIMITE DEFINIDO POR RESOLUÇÃO DO SENADO FEDERAL - <0,00%>	0,00	0,00	0,00	0,00
LIMITE DE ALERTA (inciso III do § 1º do art. 59 da LRF) - <0,00%>	0,00	0,00	0,00	0,00

PREFEITURA MUNICIPAL SEBASTIAO DA GRAMA - SP
RELATÓRIO DE GESTÃO FISCAL
DEMONSTRATIVO DA DÍVIDA CONSOLIDADA LÍQUIDA
ORÇAMENTOS FISCAL E DA SEGURIDADE SOCIAL
JANEIRO A ABRIL DE 2022

OUTROS VALORES NÃO INTEGRANTES DA DC	SALDO DO EXERCÍCIO ANTERIOR	SALDO DO EXERCÍCIO DE 2022		
		Até o 1º Quadrimestre	Até o 2º Quadrimestre	Até o 3º Quadrimestre
PRECATÓRIOS ANTERIORES A 05/05/2000	0,00	0,00	0,00	0,00
PRECATÓRIOS POSTERIORES A 05/05/2000 ² (Não Incluídos na DCL)	0,00	0,00	0,00	0,00
PASSIVO ATUARIAL	0,00	0,00	0,00	0,00
RP NÃO-PROCESSADOS	797.820,00	733.823,12	0,00	0,00
ANTECIPAÇÕES DE RECEITA ORÇAMENTÁRIA - ARO	0,00	0,00	0,00	0,00
DÍVIDA CONTRATUAL DE PPP	0,00	0,00	0,00	0,00
APROPRIAÇÃO DE DEPÓSITOS JUDICIAIS	0,00	0,00	0,00	0,00

1. Se o saldo apurado for negativo, ou seja, se o total da Disponibilidade de Caixa Bruta for menor que Restos a Pagar Processados, esse saldo negativo não deverá ser informado nessa linha, mas sim na linha de "Insuficiência Financeira", no quadro "Outros Valores não Integrantes da Dívida Consolidada".

Assim, quando o cálculo de Disponibilidade de Caixa for negativo, o valor desta linha deverá ser (0) "zero".

2. Refere-se aos precatórios posteriores a 05/05/2000 que, em cumprimento ao disposto no artigo 100 da Constituição Federal, ainda não foram incluídos no orçamento ou constam no orçamento e ainda não foram pagos. Ao final do exercício em que esses precatórios foram incluídos ou que deveriam ter sido incluídos, os valores deverão compor a linha "Precatório".



Prefeitura Munic.Sao Sebastiao da Grama - SP - Poder Executivo
 RELATÓRIO DE GESTÃO FISCAL
 DEMONSTRATIVO DA DISPONIBILIDADE DE CAIXA E DOS RESTOS A PAGAR
 ORÇAMENTOS FISCAL E DA SEGURIDADE SOCIAL
 Janeiro a Abril 2022

Página 1 de 1

RGF - ANEXO 5 (LRF, art. 55, Inciso III, alínea "a")

R\$ 1,00

IDENTIFICAÇÃO DOS RECURSOS	DISPONIBILIDADE DE CAIXA BRUTA (a)	OBRIGAÇÕES FINANCEIRAS				INSUFICIÊNCIA FINANCEIRA VERIFICADA NO CONCURSO PÚBLICO (f)	DISPONIBILIDADE DE CAIXA LÍQUIDA (ANTES DA INSCRIÇÃO EM RESTOS A PAGAR NÃO PROCESSADOS DO EXERCÍCIO) (g) = (a - (b + c + d + e) - f)	RESTOS A PAGAR EMPENHADOS E NÃO LIQUIDADOS DO EXERCÍCIO (h)	EMPENHOS NÃO LIQUIDADOS CANCELADOS (NÃO INSCRITOS POR INSUFICIÊNCIA FINANCEIRA)	DISPONIBILIDADE DE CAIXA LÍQUIDA (APÓS A INSCRIÇÃO EM RESTOS A PAGAR NÃO PROCESSADOS DO EXERCÍCIO) (i) = (g - h)
		Restos a Pagar Liquidados e Não Pagos		Restos a Pagar Empenhados e Não Liquidados de Exercícios Anteriores (c)	Demais Obrigações Financeiras (d)					
		De Exercícios Anteriores (b)	Do Exercício (e)							
TOTAL DOS RECURSOS NÃO VINCULADOR (g)	13.412.747,96	89.842,62	-	490.483,34	(178.817,20)	-	13.011.128,88	-	13.011.128,88	
Recursos Não Vinculados de Impostos	13.412.747,96	89.842,62	-	490.483,34	(178.817,20)	-	13.550.206,69	-	13.550.206,69	
Outros Recursos não Vinculados	-	-	-	-	538.080,81	-	(538.080,81)	-	(538.080,81)	
TOTAL DOS RECURSOS VINCULADOS (i)	37.232,84	(84.824,22)	-	243.339,77	798.020,88	-	(887.303,58)	-	(887.303,58)	
Recargas de Impostos e de Transferência de Impostos - Educação	-	-	-	-	-	-	-	-	-	
Transferências do FUNDEB	(554.690,88)	-	-	-	594.848,32	-	(1.149.537,20)	-	(1.149.537,20)	
Outros Recursos Vinculados à Educação	21.845,32	-	-	198.756,72	-	-	(178.911,41)	-	(178.911,41)	
Recargas de Impostos e de Transferência de Impostos - Saúde	-	-	-	-	-	-	-	-	-	
Outros Recursos Vinculados à Saúde	287.181,90	(31.045,22)	-	(14.250,73)	58.236,10	-	274.221,84	-	274.221,84	
Recursos Vinculados à Assistência Social	113.894,71	(53.778,00)	-	(37.311,48)	112.638,59	-	92.018,63	-	92.018,63	
Recursos Vinculados ao RPPS - Fundo em Capitalização (Plano Previdenciário)	-	-	-	-	-	-	-	-	-	
Recursos Vinculados ao RPPS - Fundo em Repartição (Plano Financeiro)	-	-	-	-	-	-	-	-	-	
Recursos Vinculados ao RPPS - Taxa de Administração	-	-	-	-	-	-	-	-	-	
Recursos de Operações de Crédito (exceto vinculados à Educação e à Saúde)	-	-	-	-	-	-	-	-	-	
Recursos de Alienação de Bens/Móveis	-	-	-	-	-	-	-	-	-	
Recursos Extrabudgetários	-	-	-	-	-	-	-	-	-	
Outros Recursos Vinculados	189.051,81	-	-	98.145,25	-	-	72.906,58	-	72.906,58	
TOTAL (i) = (j + k)	13.449.980,81	5.128,40	-	733.823,12	887.203,68	-	12.123.826,30	-	12.123.826,30	

1. Esse coluna poderá apresentar valor negativo, indicando, nesse caso, insuficiência de caixa após o registro das obrigações financeiras.

PREFEITURA MUNICIPAL DE SÃO SEBASTIÃO DA GRAMA - SP - PODER EXECUTIVO
 RELATÓRIO DE GESTÃO FISCAL
 DEMONSTRATIVO SIMPLIFICADO DO RELATÓRIO DE GESTÃO FISCAL
 ORÇAMENTOS FISCAL E DA SEGURIDADE SOCIAL
 1º QUADRIMESTRE DE 2022

LRF, Art. 48 - Anexo 6

R\$ 1,00

RECEITA CORRENTE LÍQUIDA	VALOR ATÉ O QUADRIMESTRE/SEMESTRE	
Receita Corrente líquida		42.455.596,70
Receita Corrente Líquida Ajustada para Cálculo dos Limites de Endividamento		42.455.596,70
Receita Corrente Líquida Ajustada para Cálculo dos Limites da Despesa com Pessoal		42.455.596,70

DESPESA COM PESSOAL	VALOR	% SOBRE A RCL AJUSTADA
Despesa Total com Pessoal DTP	18.832.954,85	44,36
Limite Máximo (incisos I, II e III, art. 20 da LRF) - 54,00%	22.926.022,22	54,00
Limite Prudencial (§ único, art. 22 da LRF) - 51,30%	21.779.721,11	51,30
Limite de Alerta (inciso II do §1º do art. 59 da LRF) - 48,60%	20.633.420,00	48,60

DÍVIDA CONSOLIDADA	VALOR ATÉ O QUADRIMESTRE DE REFERÊNCIA	% SOBRE A RCL AJUSTADA
Dívida Consolidada Líquida	(12.083.074,61)	(28,46)
Limite Definido por Resolução do Senado Federal	-	-

GARANTIAS DE VALORES	VALOR ATÉ O QUADRIMESTRE DE REFERÊNCIA	% SOBRE A RCL AJUSTADA
Total das Garantias Concedidas	-	-
Limite Definido por Resolução do Senado Federal	-	-

OPERAÇÕES DE CRÉDITO	VALOR	% SOBRE A RCL AJUSTADA
Operações de Crédito Internas e Externas	-	-
Limite Definido pelo Senado Federal para Operações de Crédito Externas e Internas	-	-
Operações de Crédito por Antecipação da Receita	-	-
Limite Definido pelo Senado Federal para Operações de Crédito por Antecipação da Receita	-	-

FONTE: GOVBR - Responsabilidade Fiscal, DEPTO DE ADMINISTRAÇÃO GERAL, 15/Jun/2022, 15h e 38m.

PODER EXECUTIVO



Prefeitura Munic.Sao Sebastiao da Grama-SP
Relatório Resumido da Execução Orçamentária
Balanço Orçamentário
Orçamento Fiscal e da Seguridade Sociais
Janeiro a Abril 2022/Meses Janeiro-Abril

RREO - Anexo 1 (LRF, Art. 52, Inciso I, alíneas "a" e "b" do Inciso II e §1º)

RECEITAS	PREVISÃO INICIAL	PREVISÃO ATUALIZADA (a)	RECEITAS REALIZADAS				SALDO (a-c)
			No Bimestre (b)	% (b/a)	Até o Bimestre (c)	% (c/a)	
RECEITAS (EXCETO INTRA-ORÇAMENTÁRIAS) (I)	42.596.357,00	42.596.357,00	15.230.040,35	35,75	15.230.040,35	35,75	27.366.316,65
RECEITAS CORRENTES	36.960.357,00	36.960.357,00	15.230.040,35	41,21	15.230.040,35	41,21	21.730.316,65
IMPOSTOS, TAXAS E CONTRIBUIÇÕES DE MELHORIA	4.777.900,00	4.777.900,00	1.919.486,12	40,17	1.919.486,12	40,17	2.858.413,88
Impostos	4.437.500,00	4.437.500,00	1.864.977,77	42,03	1.864.977,77	42,03	2.572.522,23
Taxas	340.400,00	340.400,00	54.488,35	16,01	54.488,35	16,01	285.911,65
CONTRIBUIÇÕES	265.000,00	265.000,00	87.472,03	33,01	87.472,03	33,01	177.527,97
Contribuição para o Custeio do Serviço de Iluminação Pública	265.000,00	265.000,00	87.472,03	33,01	87.472,03	33,01	177.527,97
RECEITA PATRIMONIAL	165.500,00	165.500,00	334.654,92	202,21	334.654,92	202,21	(169.154,92)
Exploração do Patrimônio Imobiliário do Estado	50.500,00	50.500,00	9.395,79	18,61	9.395,79	18,61	41.104,21
Valores Mobiliários	115.000,00	115.000,00	325.259,13	282,83	325.259,13	282,83	(210.259,13)
RECEITA DE SERVIÇOS	77.800,00	77.800,00	33.292,96	42,90	33.292,96	42,90	44.507,04
Serviços Administrativos e Comerciais Gerais	74.800,00	74.800,00	33.292,96	44,63	33.292,96	44,63	41.507,04
Outros Serviços	3.000,00	3.000,00	-	-	-	-	3.000,00
TRANSFERÊNCIAS CORRENTES	31.586.857,00	31.586.857,00	12.795.990,19	40,51	12.795.990,19	40,51	18.790.866,81
Transferências da União e de suas Entidades	16.829.249,00	16.829.249,00	6.785.832,74	40,32	6.785.832,74	40,32	10.043.416,26
Transferências dos Estados e do Distrito Federal e de suas Entidades	9.487.808,00	9.487.808,00	3.090.633,35	42,06	3.090.633,35	42,06	5.496.974,65
Transferências de Outras Instituições Públicas	5.270.000,00	5.270.000,00	2.019.533,10	38,32	2.019.533,10	38,32	3.250.466,90
OUTRAS RECEITAS CORRENTES	87.500,00	87.500,00	59.155,13	67,61	59.155,13	67,61	28.344,87
Multas Administrativas, Contratuais e Judiciais	3.500,00	3.500,00	-	-	-	-	3.500,00
Indenizações, Restituições e Ressarcimentos	26.000,00	26.000,00	-	-	-	-	26.000,00
Demais Receitas Correntes	58.000,00	58.000,00	59.155,13	101,99	59.155,13	101,99	(1.155,13)
RECEITAS DE CAPITAL	5.636.000,00	5.636.000,00	-	-	-	-	5.636.000,00
OPERAÇÕES DE CRÉDITO	30.000,00	30.000,00	-	-	-	-	30.000,00
Operações de Crédito - Mercado Interno	30.000,00	30.000,00	-	-	-	-	30.000,00
ALIENAÇÃO DE BENS	55.000,00	55.000,00	-	-	-	-	55.000,00
Alienação de Bens Móveis	55.000,00	55.000,00	-	-	-	-	55.000,00
TRANSFERÊNCIAS DE CAPITAL	5.551.000,00	5.551.000,00	-	-	-	-	5.551.000,00
Transferências da União e de suas Entidades	2.978.000,00	2.978.000,00	-	-	-	-	2.978.000,00
Transferências dos Estados e do Distrito Federal e de suas Entidades	2.573.000,00	2.573.000,00	-	-	-	-	2.573.000,00
SUBTOTAL DAS RECEITAS (III) = (I + II)	42.596.357,00	42.596.357,00	15.230.040,35	35,75	15.230.040,35	35,75	27.366.316,65
TOTAL DAS RECEITAS (V) = (III + IV)	42.596.357,00	42.596.357,00	15.230.040,35	35,75	15.230.040,35	35,75	27.366.316,65
DÉFICIT (VI)	-	-	-	-	-	-	-
TOTAL COM DÉFICIT (VII) = (V + VI)	42.596.357,00	42.596.357,00	15.230.040,35	35,75	15.230.040,35	35,75	-
SALDOS DE EXERCÍCIOS ANTERIORES	-	3.320.860,38	-	-	3.320.860,38	-	-
Recursos Antecipados em Exercícios Anteriores - RPPS	-	-	-	-	-	-	-
Superávit Financeiro Utilizado para Créditos Adicionais	-	3.320.860,38	-	-	3.320.860,38	-	-

FONTE: GOVBR - Responsabilidade Fiscal, DEPTO DE ADMINISTRAÇÃO GERAL, 15/Jun/2022, 15h e 08m.



Prefeitura Munic.Sao Sebastiao da Grama-SP
Relatório Resumido da Execução Orçamentária
Balanco Orçamentário
Orçamento Fiscal e da Seguridade Social
Janeiro a Abril 2022/Meses Janeiro-Abril

Página 2 de 2

RREO - Anexo 1 (LRF, Art. 52, inciso I, alneas "a" e "b" do inciso II e §1º)

R\$ 1,00

DESPESAS	DOTAÇÃO INICIAL (a)	DOTAÇÃO ATUALIZADA (e)	DESPESAS EMPENHADAS			SALDO (g)=(e-f)	DESPESAS LIQUIDADAS		SALDO (h)=(g-i)	DESPESAS PAGAS ATÉ O BIMESTRE (j)	INSCRITAS EM RESTOS A PAGAR NÃO PROCESSADOS (k)
			No Bimestre (f)	Até o Bimestre (f)	%		No Bimestre (i)	Até o Bimestre (i)			
DESPESAS (EXCETO INTRAORÇAMENTÁRIAS) (VII)	42.596.357,00	45.917.217,38	20.671.372,40	20.671.372,40	25.245.844,98	14.322.206,08	14.322.206,08	31.595.011,30	12.021.348,70	-	
DESPESAS CORRENTES	38.050.857,00	38.538.802,89	19.007.111,02	19.007.111,02	19.531.690,77	13.591.244,08	13.591.244,08	24.947.558,81	12.191.778,70	-	
PESSOAL E ENCARGOS SOCIAIS	18.505.400,00	19.050.980,98	8.789.088,81	8.789.088,81	12.280.904,37	8.789.088,81	8.789.088,81	12.280.904,37	5.487.088,58	-	
JUROS E ENCARGOS DA DÍVIDA	900.000,00	1.312.135,00	1.308.588,73	1.308.588,73	5.548,27	1.308.588,73	1.308.588,73	5.548,27	1.308.588,73	-	
OUTRAS DESPESAS CORRENTES	18.645.358,00	18.175.686,71	10.930.538,58	10.930.538,58	7.245.148,13	5.514.870,74	5.514.870,74	12.891.015,97	5.396.121,39	-	
DESPESAS DE CAPITAL	8.365.500,00	7.228.414,69	1.884.280,48	1.884.280,48	5.584.154,21	730.982,00	730.982,00	6.497.452,89	729.572,00	-	
INVESTIMENTOS	8.365.500,00	7.228.414,69	1.884.280,48	1.884.280,48	5.584.154,21	730.982,00	730.982,00	6.497.452,89	729.572,00	-	
RESERVA DE CONTINGÊNCIA	150.000,00	150.000,00	-	-	150.000,00	-	-	150.000,00	-	-	
DESPESAS (INTRAORÇAMENTÁRIAS) (IX)	-	-	-	-	-	-	-	-	-	-	
SUBTOTAL DAS DESPESAS (X) = (VII) + (IX)	42.596.357,00	45.917.217,38	20.671.372,40	20.671.372,40	25.245.844,98	14.322.206,08	14.322.206,08	31.595.011,30	12.021.348,70	-	
AMORTIZAÇÃO DA DIV. / REFINANCIAMENTO (XI)	-	-	-	-	-	-	-	-	-	-	
Amortização de Dívida Interna	-	-	-	-	-	-	-	-	-	-	
Amortização de Dívida Externa	-	-	-	-	-	-	-	-	-	-	
TOTAL DAS DESPESAS (XII) = (X) + (XI)	42.596.357,00	45.917.217,38	20.671.372,40	20.671.372,40	25.245.844,98	14.322.206,08	14.322.206,08	31.595.011,30	12.021.348,70	-	
SUPERÁVIT (XIII)	-	-	-	-	-	-	607.834,27	-	2.308.691,85	-	
TOTAL COM SUPERÁVIT (XIV) = (XII) + (XIII)	42.596.357,00	45.917.217,38	20.671.372,40	20.671.372,40	-	14.322.206,08	15.230.040,35	31.595.011,30	15.230.040,35	-	
RESERVA DO RPPS	-	-	-	-	-	-	-	-	-	-	

1 O déficit será apurado pela diferença entre a receita realizada e a despesa líquida nos cinco primeiros bimestres e a despesa empenhada no último bimestre.

Prefeitura Munic.Sao Sebastiao da Grama - SP
Relatório Resumido de Execução Orçamentária
Demonstrativo da Execução das Despesas por Função/Subfunção
Orçamento Fiscal e da Seguridade Social
Janeiro a Abril 2022/Meses Janeiro-Abril

1

RREO - ANEXO 2 (LRF, Art. 52, inciso II, alínea 'c')

R\$ 1,00

FUNÇÃO/SUBFUNÇÃO	Dotação Inicial (a)	Dotação Atualizada (e)	Despesas Empenhadas			SALDO (c)=(e-b)	Despesas Liquidadas			Saldo (e)=(a-d)
			No Bimestre (b)	Até o Bimestre (b)	% (b/total b)		No Bimestre (d)	Até o Bimestre (d)	% (d/Total d)	
DESPESAS (EXCETO INTRAORÇAMENTÁRIAS) (I)	42.596.357,00	45.917.217,38	20.671.372,40	20.671.372,40	100,00	25.245.844,98	14.322.206,08	14.322.206,08	100,00	31.595.011,30
Legislativa	1.517.470,00	1.517.470,00	496.509,94	496.509,94	2,40	1.020.960,06	387.780,16	387.780,16	2,71	1.129.689,84
Ação Legislativa	1.517.470,00	1.517.470,00	496.509,94	496.509,94	2,40	1.020.960,06	387.780,16	387.780,16	2,71	1.129.689,84
Administração	5.708.700,00	6.144.385,00	3.617.248,51	3.617.248,51	17,50	2.527.136,49	3.035.150,00	3.035.150,00	21,19	3.109.235,00
Representação Judicial e Extrajudicial	1.162.000,00	1.574.135,00	1.401.570,34	1.401.570,34	6,78	172.564,66	1.401.570,34	1.401.570,34	9,79	172.564,66
Administração Geral	4.014.700,00	3.828.250,00	1.699.330,07	1.699.330,07	8,22	2.128.919,93	1.315.892,29	1.315.892,29	9,19	2.512.357,41
Administração Financeira	532.000,00	742.000,00	516.348,10	516.348,10	2,50	225.651,90	317.687,07	317.687,07	2,22	424.312,93
Segurança Pública	564.000,00	564.000,00	168.384,93	168.384,93	0,81	395.615,07	168.384,93	168.384,93	1,18	395.615,07
Policimento	564.000,00	564.000,00	168.384,93	168.384,93	0,81	395.615,07	168.384,93	168.384,93	1,18	395.615,07
Assistência Social	2.685.500,00	2.685.500,00	978.872,04	978.872,04	4,74	1.706.627,96	580.947,76	580.947,76	4,06	2.104.552,24
Assistência à Criança e ao Adolescente	126.000,00	126.000,00	38.310,74	38.310,74	0,19	87.689,26	38.310,74	38.310,74	0,27	87.689,26
Assistência Comunitária	2.559.500,00	2.559.500,00	940.561,30	940.561,30	4,55	1.618.938,70	542.637,02	542.637,02	3,79	2.016.862,98
Saúde	11.192.857,00	13.437.562,48	6.715.548,88	6.715.548,88	32,49	6.722.013,60	4.388.657,68	4.388.657,68	30,64	9.048.904,80
Atenção Básica	6.827.857,00	8.894.836,12	4.267.442,10	4.267.442,10	20,64	4.627.394,02	2.773.345,38	2.773.345,38	19,36	6.121.490,74
Assistência Hospitalar e Ambulatorial	4.148.000,00	4.347.119,36	2.437.612,78	2.437.612,78	11,79	1.909.506,58	1.607.928,30	1.607.928,30	11,23	2.739.911,06
Suporte Profilático e Terapêutico	107.000,00	135.607,00	4.500,00	4.500,00	0,02	131.107,00	4.500,00	4.500,00	0,03	131.107,00
Vigilância Sanitária	14.000,00	24.000,00	1.290,00	1.290,00	0,01	22.710,00	1.290,00	1.290,00	0,01	22.710,00
Vigilância Epidemiológica	36.000,00	36.000,00	4.704,00	4.704,00	0,02	31.296,00	1.594,00	1.594,00	0,01	34.406,00
Educação	11.953.000,00	12.458.469,90	5.205.478,21	5.205.478,21	23,18	7.252.991,69	4.112.582,92	4.112.582,92	28,71	8.345.886,98
Ensino Fundamental	9.069.250,00	9.606.719,90	4.206.585,40	4.206.585,40	20,35	5.400.134,50	3.244.751,91	3.244.751,91	22,66	6.361.967,99
Ensino Superior	210.000,00	210.000,00	131.001,00	131.001,00	0,63	78.999,00	24.273,00	24.273,00	0,17	185.727,00
Educação Infantil	2.625.750,00	2.593.750,00	864.991,81	864.991,81	4,18	1.728.758,19	840.658,01	840.658,01	5,87	1.753.091,99
Educação de Jovens e Adultos	10.000,00	10.000,00	0,00	0,00	0,00	10.000,00	0,00	0,00	0,00	10.000,00
Educação Especial	38.000,00	38.000,00	2.900,00	2.900,00	0,01	35.100,00	2.900,00	2.900,00	0,02	35.100,00
Cultura	235.000,00	235.000,00	146.220,55	146.220,55	0,71	88.779,45	131.501,54	131.501,54	0,92	103.498,46
Difusão Cultural	235.000,00	235.000,00	146.220,55	146.220,55	0,71	88.779,45	131.501,54	131.501,54	0,92	103.498,46
Urbanismo	6.325.000,00	6.355.000,00	2.256.184,48	2.256.184,48	10,91	4.098.815,52	753.695,75	753.695,75	5,26	5.601.304,25
Infraestrutura Urbana	5.739.000,00	5.769.000,00	2.085.490,64	2.085.490,64	10,09	3.683.509,36	386.396,41	386.396,41	4,09	5.182.603,59

FONTE: GOVBR - Responsabilidade Fiscal, DEPTO DE ADMINISTRAÇÃO GERAL, 15/Jun/2022, 15h e 09m.



Prefeitura Munic.Sao Sebastiao da Grama - SP
 Relatório Resumido de Execução Orçamentária
 Demonstrativo da Execução das Despesas por Função/Subfunção
 Orçamento Fiscal e da Seguridade Social
 Janeiro a Abril 2022/Meses Janeiro-Abril

1

RREO - ANEXO 2 (LRF, Art. 52, inciso II, alínea 'c') R\$ 1,00

FUNÇÃO/SUBFUNÇÃO	Dotação Inicial	Dotação Atualizada (b)	Despesas Empenhadas			SALDO (c)=(e-b)	Despesas Liquidadas			Saldo (e)=(a-d)
			No Bimestre	Até o Bimestre (b)	% (b/total b)		No Bimestre	Até o Bimestre (d)	% (d/Total d)	
Serviços Urbanos	586.000,00	586.000,00	170.693,84	170.693,84	0,33	415.306,16	167.299,34	167.299,34	1,17	418.700,66
Habituação	8.000,00	8.000,00	128,16	128,16	0,00	7.871,84	0,00	0,00	0,00	8.000,00
Habituação Urbana	8.000,00	8.000,00	128,16	128,16	0,00	7.871,84	0,00	0,00	0,00	8.000,00
Gestão Ambiental	23.000,00	23.000,00	0,00	0,00	0,00	23.000,00	0,00	0,00	0,00	23.000,00
Preservação e Conservação Ambiental	23.000,00	23.000,00	0,00	0,00	0,00	23.000,00	0,00	0,00	0,00	23.000,00
Agricultura	173.500,00	183.500,00	40.979,83	40.979,83	0,20	142.520,17	40.198,40	40.198,40	0,28	143.301,60
Abastecimento	173.500,00	183.500,00	40.979,83	40.979,83	0,20	142.520,17	40.198,40	40.198,40	0,28	143.301,60
Indústria	40.000,00	40.000,00	40.000,00	40.000,00	0,19	0,00	20.599,78	20.599,78	0,14	19.400,22
Promoção Industrial	40.000,00	40.000,00	40.000,00	40.000,00	0,19	0,00	20.599,78	20.599,78	0,14	19.400,22
Comunicações	19.500,00	19.500,00	13.836,85	13.836,85	0,07	5.663,15	10.028,55	10.028,55	0,07	9.471,45
Telecomunicações	19.500,00	19.500,00	13.836,85	13.836,85	0,07	5.663,15	10.028,55	10.028,55	0,07	9.471,45
Energia	495.000,00	495.000,00	430.563,34	430.563,34	2,08	64.436,66	222.523,48	222.523,48	1,55	272.476,52
Conservação de Energia	495.000,00	495.000,00	430.563,34	430.563,34	2,08	64.436,66	222.523,48	222.523,48	1,55	272.476,52
Transporte	1.034.830,00	1.069.830,00	332.151,33	332.151,33	1,61	737.678,67	278.588,13	278.588,13	1,95	791.241,87
Transporte Rodoviário	1.034.830,00	1.069.830,00	332.151,33	332.151,33	1,61	737.678,67	278.588,13	278.588,13	1,95	791.241,87
Desporto e Lazer	531.000,00	531.000,00	229.265,35	229.265,35	1,11	301.734,65	191.567,00	191.567,00	1,34	339.433,00
Lazer	531.000,00	531.000,00	229.265,35	229.265,35	1,11	301.734,65	191.567,00	191.567,00	1,34	339.433,00
Reservas	150.000,00	150.000,00	0,00	0,00	0,00	150.000,00	0,00	0,00	0,00	150.000,00
Reserva de Contingência	150.000,00	150.000,00	0,00	0,00	0,00	150.000,00	0,00	0,00	0,00	150.000,00
DESPESAS INTRAORÇAMENTÁRIAS (II)	0,00	0,00	0,00	0,00	0,00	0,00	0,00	0,00	0,00	0,00
TOTAL (III)=(I+II)	42.586.357,00	45.917.217,38	20.671.372,40	20.671.372,40	100,00	25.245.844,98	14.322.206,08	14.322.206,08	100,00	31.595.011,30

Prefeitura Munic.Sao Sebastiao da Grama-SP
 Relatório Resumido da Execução Orçamentária
 Demonstrativo da Receita Corrente Líquida
 Orçamento Fiscal e da Seguridade Social
 Maio/2021 a Abril/2022

Página 1 de 3

RREO - ANEXO 3 (LRF, Art.53, Inciso I) R\$ 1,00

ESPECIFICAÇÃO	EVOLUÇÃO DA RECEITA REALIZADA NOS ÚLTIMOS 12 MESES							Total (Últimos 12 Meses)	Previsão Atualizada 2022
	Maio/2021	Junho/2021	Julho/2021	Agosto/2021	Setembro/2021	Outubro/2021	Novembro/2021		
	Novembro/2021	Dezembro/2021	Janeiro/2022	Fevereiro/2022	Março/2022	Abril/2022			
RECEITAS CORRENTES (I)	3.538.398,57	3.319.311,48	3.877.751,38	4.128.983,75	3.289.981,14	4.102.548,62	4.769.668,62	41.869.357,00	
Impostos, Taxas e Contribuições de Melhoria	528.573,51	351.957,80	301.496,34	277.283,94	388.443,34	797.620,78	5.193.788,85	4.777.800,00	
IPU	321.119,88	507.803,82	161.614,68	215.833,78	289.829,10	1.272.988,35	2.697.636,17	2.697.000,00	
ISS	173.708,27	173.506,22	172.985,28	164.961,52	181.148,47	151.849,46	1.086.162,52	892.000,00	
ITBI	155.034,98	255.187,52	39.788,10	65.072,70	81.329,30	1.086.162,52	1.040.825,35	892.000,00	
IRRF	70.422,47	70.301,94	75.262,08	83.605,66	181.470,73	73.940,86	100.754,42	422.000,00	
Outros Impostos, Taxas e Contribuições de Melhoria	20.188,84	19.101,47	16.876,12	13.105,38	12.965,89	512.785,07	793.048,51	422.000,00	
Contribuições	25.995,52	42.081,79	20.844,27	26.046,75	46.302,45	26.596,02	458.918,48	428.500,00	
Recita Patrimonial	59.919,14	24.773,19	19.337,11	4.910,87	36.874,94	40.158,14	630.370,00	165.500,00	
Outras Receitas Patrimoniais	36.106,76	110.487,27	5.053,91	40.312,11	52.759,11	43.226,24	221.039,35	340.400,00	
Contribuições	15.153,79	84.272,18	17.856,77	10.700,53	13.986,15	19.287,28	258.904,21	265.000,00	
Recita Patrimonial	20.939,50	20.355,11	21.118,60	23.080,88	22.276,02	20.870,95	630.370,00	165.500,00	
Rendimentos de Aplicação Financeira	21.887,40	21.028,74	22.460,17	20.939,48	20.481,98	23.571,40	630.370,00	165.500,00	
Outras Receitas Patrimoniais	15.934,98	21.254,45	24.979,91	30.435,68	35.281,09	40.889,78	630.370,00	165.500,00	
Recita Agropecuária	54.279,81	72.888,63	70.755,41	77.790,25	96.379,24	89.730,02	630.370,00	165.500,00	
Rendimentos de Aplicação Financeira	12.406,07	17.520,84	21.850,99	28.008,99	33.377,75	37.875,80	596.486,08	115.000,00	
Outras Receitas Patrimoniais	46.284,48	70.104,03	68.605,46	74.825,05	94.257,72	87.770,90	630.370,00	165.500,00	
Recita Industrial	3.528,91	3.933,81	3.128,92	1.508,69	1.883,34	2.713,98	33.862,95	50.500,00	
Recita de Serviços	5.015,13	2.784,80	2.149,95	3.185,20	2.121,52	1.959,12	33.862,95	50.500,00	
Recita de Serviços	4.393,07	4.488,70	10.981,48	5.310,08	4.801,88	6.045,41	77.857,18	77.800,00	
Transferências Correntes	3.931,84	4.610,98	8.916,59	10.228,13	7.454,77	8.895,47	41.829.427,33	38.595.857,00	
Cota-Parte do FPM	2.957.822,15	2.900.731,49	3.307.218,80	3.774.518,20	2.804.590,88	3.324.029,14	18.643.624,19	14.500.000,00	
Cota-Parte do ICMS	3.334.587,94	4.271.800,13	4.006.873,79	3.642.903,27	3.794.415,37	3.408.158,37	10.432.725,28	9.000.000,00	
Cota-Parte do IPVA	1.288.786,90	1.114.585,92	1.522.940,48	1.217.848,68	958.283,49	1.085.598,82	32.800,00	1.400.000,00	
Cota-Parte do ICMS	1.383.918,75	2.060.233,32	1.428.238,24	1.064.073,15	1.208.880,22	1.432.890,35	10.432.725,28	9.000.000,00	
Cota-Parte do ICMS	732.411,32	835.698,12	805.653,97	977.222,04	780.347,85	883.547,08	32.800,00	1.400.000,00	
Cota-Parte do ICMS	1.052.782,76	889.447,63	888.085,56	598.847,18	1.174.237,01	888.484,80	1.593.180,48	1.400.000,00	
Cota-Parte do IPVA	50.335,85	48.617,44	37.962,87	54.082,98	31.518,81	32.800,00	32.800,00	1.400.000,00	
Cota-Parte do IPVA	39.380,93	30.119,55	882.704,88	240.281,73	211.088,88	134.328,48	32.800,00	1.400.000,00	

FONTE: GOVBR - Responsabilidade Fiscal, DEPTO DE ADMINISTRAÇÃO GERAL, 15/Jun/2022, 15h e 10m.



Prefeitura Munic.Sao Sebastiao da Grama-SP
Relatório Resumido da Execução Orçamentária
Demonstrativo da Receita Corrente Líquida
Orçamento Fiscal e da Seguridade Social
Maio/2021 a Abril/2022

Página 2 de 3

RREO - ANEXO 3 (LRF, Art.53, inciso I)

R\$ 1,00

ESPECIFICAÇÃO	EVOLUÇÃO DA RECEITA REALIZADA NOS ÚLTIMOS 12 MESES						Total (Últimos 12 Meses)	Previsão Atualizada 2022
	Mai/2021	Junho/2021	Julho/2021	Agosto/2021	Setembro/2021	Outubro/2021		
	Novembro/2021	Dezembro/2021	Janeiro/2022	Fevereiro/2022	Março/2022	Abril/2022		
Cota-Parte do ITR	24,47	174,72	42,89	41,85	4.487,79	48.352,90	89.179,79	20.000,00
Transferências de LC 87/1998	4.482,89	290,38	1.515,88	9.729,98	126,34	74,54	30.404,41	52.000,00
Transferências de LC 81/1989	2.750,35	2.750,35	2.750,35	2.750,35	2.750,35	2.750,35	78.951,45	75.000,00
Transferências do FUNDEB	5.785,27	7.185,61	6.513,21	5.197,29	6.598,00	6.891,28	5.580.900,24	5.270.000,00
Outras Transferências Correntes	6.506,98	5.990,10	7.674,57	5.596,15	6.752,23	6.136,45	7.202.481,88	6.278.857,00
Outras Receitas Correntes	529.920,54	442.439,43	417.486,25	507.207,59	397.677,10	447.897,77	170.682,24	87.500,00
DEDUÇÕES (II)	547.287,41	471.577,05	582.821,04	372.450,94	601.051,05	453.210,07	5.505.402,12	5.008.000,00
Contribuição do Servidor para Plano de Previdência	547.940,58	458.310,90	513.836,00	1.010.385,82	944.977,52	856.181,28		
Compensação Financ. entre Regimes Previdenciários	287.478,89	839.942,10	498.051,55	440.173,87	589.735,47	512.488,24		
Rendimentos de Aplicações de Recursos Previdenciários	10.937,49	11.543,91	11.953,27	18.358,94	11.607,53	2.862,58		
Dedução de Receita para Formação do FUNDEB	14.142,22	26.993,15	23.836,80	11.091,83	11.485,98	12.740,72		
RECEITA CORRENTE LÍQUIDA (III) = (I-IV)	415.481,35	402.168,05	384.432,83	450.838,17	351.836,77	403.436,52	42.455.596,70	36.960.357,00
(I) Transferências obrigatórias da União relativas às emendas individuais (art. 166-A, § 1º, da CF) (IV)	496.410,30	468.463,72	601.243,40	539.969,61	520.189,39	487.839,21		
RECEITA CORRENTE LÍQUIDA AJUSTADA PARA CÁLCULO DOS LIMITES DE ENDIVIDAMENTO (V) = (III - IV)	2.922.937,22	2.917.143,41	3.313.318,75	3.678.125,98	2.915.144,37	3.789.109,10	42.455.596,70	36.960.357,00
(I) Transferências obrigatórias da União relativas às emendas de bancada (art. 166, § 16, da CF) (VI)	3.230.318,19	4.438.458,73	3.784.253,24	3.438.884,94	3.879.857,85	4.327.045,12		

Prefeitura Munic.Sao Sebastiao da Grama-SP
Relatório Resumido da Execução Orçamentária
Demonstrativo da Receita Corrente Líquida
Orçamento Fiscal e da Seguridade Social
Maio/2021 a Abril/2022

Página 3 de 3

RECEITA CORRENTE LÍQUIDA AJUSTADA PARA CÁLCULO DOS LIMITES DA DESPESA COM PESSOAL (VI) = (V - VI)	2.922.937,22	2.917.143,41	3.313.318,75	3.678.125,98	2.915.144,37	3.789.109,10	42.455.596,70	36.960.357,00
	3.230.318,19	4.438.458,73	3.784.253,24	3.438.884,94	3.879.857,85	4.327.045,12		

PREFEITURA MUNICIPAL DE SÃO SEBASTIÃO DA GRAMA-SP
RELATÓRIO RESUMIDO DA EXECUÇÃO ORÇAMENTÁRIA
DEMONSTRATIVO DAS RECEITAS DE OPERAÇÕES DE CRÉDITO E DESPESAS DE CAPITAL (REGRA DE OURO)
ORÇAMENTOS FISCAL E DA SEGURIDADE SOCIAL
JANEIRO A ABRIL 2022/BIMESTRE MARÇO-ABRIL

RREO - ANEXO 9 (LRF, art.53, § 1º, inciso I)

Em Reais

RECEITAS	PREVISÃO ATUALIZADA (a)	RECEITAS REALIZADAS (b)	SALDO NÃO REALIZADO (c) = (a-b)
RECEITAS DE OPERAÇÕES DE CRÉDITO* (I)	30.000,00	-	30.000,00
DESPESAS	DOTAÇÃO ATUALIZADA (d)	DESPESAS LIQUIDADAS (e)	SALDO NÃO EXECUTADO (f)=(d-e)
DESPESAS DE CAPITAL	7.228.414,69	730.962,00	5.564.154,21
Investimentos	7.228.414,69	730.962,00	5.564.154,21
Inversões Financeiras	-	-	-
Amortização da Dívida	-	-	-
(-) Incentivos Fiscais a Contribuinte	-	-	-
(-) Incentivos Fiscais a Contribuinte por Instituições Financeiras	-	-	-
DESPESAS DE CAPITAL LÍQUIDA (II)	7.228.414,69	730.962,00	5.564.154,21
RESULTADO PARA AFURAÇÃO DA REGRA DE OURO (III)=(I-II)	7.198.414,69	1.664.260,48	5.534.154,21

Notas:

* Operações de Crédito descritas na CF, art. 167, inciso III



Prefeitura Munic.Sao Sebastiao da Gramma-SP
Relatório Resumido de Execução Orçamentária
Demonstrativo dos Resultados Primário e Nominal
Orçamento Fiscal e de Seguridade Social
Janeiro a Abril 2022/Meses Janeiro-Abril

Página 1 de 2

RREO - ANEXO VI(LRF, art. 53, inciso II)

R\$ 1,00

RECEITAS PRIMÁRIAS	Previsão Anualizada	ACIMA DA LINHA	
		Até o Bimestre 2022	Receitas Realizadas (R)
RECEITAS CORRENTES (01)	38.820.357,00		10.290.040,35
Impostos, Taxas e Contribuições de Melhoria	4.777.000,00		1.919.488,12
IPTU	3.897.000,00		1.372.570,82
ISS	600.000,00		329.908,29
ITBI	422.000,00		121.969,69
IRMF	458.000,00		141.351,21
Outros Impostos, Taxas, e Contribuições de Melhoria	340.000,00		54.688,21
Contribuições	265.000,00		67.472,23
Receita Patrimonial	185.000,00		234.654,92
Aplicação Financeira (3)	115.000,00		225.259,12
Outras Receitas Patrimoniais	50.000,00		8.395,79
Transferências Correntes	31.598.857,00		12.795.999,59
Cota-Parte do FPM	11.800.000,00		4.800.427,41
Cota-Parte do ICMS	7.200.000,00		2.820.527,72
Cota-Parte do IPVA	1.120.000,00		1.014.888,81
Cota-Parte do ITR	18.000,00		8.983,89
Transferências de LC 87/1998	42.000,00		11.137,80
Transferências de LC 87/1999	60.000,00		21.063,69
Transferências do FUNDEB	5.270.000,00		2.079.523,10
Outras Transferências Correntes	8.278.857,00		2.266.425,82
Demais Receitas Correntes	185.100,00		30.468,29
Outras Receitas Financeiras (8)	20.000,00		44.089,22
Receitas Correntes Restantes	145.100,00		48.549,27
RECEITAS PRIMÁRIAS CORRENTES (01) = (01 - 8 - 9)	38.820.357,00		14.882.982,25
RECEITAS DE CAPITAL (02)	5.808.000,00		
Operações de Crédito (02)	30.000,00		
Amortização de Empréstimos (04)			
Alienação de Bens	55.000,00		
Receitas de Alienação de Investimentos Temporários (05)			
Receitas de Alienação de Investimentos Permanentes (06)			
Outras Aliações de Bens	55.000,00		
Transferências de Capital	5.521.000,00		
Convênios			
Outras Transferências de Capital	5.521.000,00		
Outras Receitas de Capital			
Outras Receitas de Capital Não Financeiras (07)			
Outras Receitas de Capital Financeiras			
RECEITAS PRIMÁRIAS DE CAPITAL (02) = (02 - 04 - 05 - 06 - 07 - 08)	5.808.000,00		
RECEITA PRIMÁRIA TOTAL (00) = (01 + 02)	44.628.357,00		14.882.982,25

DESPESAS PRIMÁRIAS	Orçamento Anualizado	Até o Bimestre 2022				
		Despesas Empenhadas	Despesas Liquidadas	Despesas Pagas	Restos a Pagar Processados - Paga (10)	Restos a Pagar não Processados - Liquidado (11) / Paga (12)
DESPESAS CORRENTES (03)	38.528.800,89	19.027.111,30	13.291.244,09	12.191.776,70	44.598,52	17.422,89
Pessoal e Encargos Sociais	19.020.990,89	8.769.998,81	8.769.998,81	5.497.088,59	-	-
Juros e Encargos de Dívida (03V)	1.212.135,00	1.308.598,72	1.308.598,72	1.308.598,72	-	-
Outras Despesas Correntes	18.175.689,71	10.890.523,59	5.214.670,74	5.396.121,39	44.598,52	17.422,89
DESPESAS PRIMÁRIAS CORRENTES (03) = (03I - 03V)	37.226.667,89	17.720.525,14	12.284.657,25	10.895.189,67	44.598,52	17.422,89
DESPESAS DE CAPITAL (04)	7.228.414,89	1.884.280,49	730.982,00	729.572,00		48.374,25
Investimentos	7.228.414,89	1.884.280,49	730.982,00	729.572,00		48.374,25
Investes Financeiras						
Convênio de Empréstimos e Financiamentos (04VI)						
Aplicação de Título de Capital já Integralizado (04VII)						
Aplicação de Título de Crédito (04)						
Demais Investes Financeiras						
Amortização de Dívida (04)						
DESPESAS PRIMÁRIAS DE CAPITAL (04) = (04I - 04VI - 04VII - 04)	7.228.414,89	1.884.280,49	730.982,00	729.572,00		48.374,25

FONTE: GOVERN - Responsabilidade Fiscal, DEPTO DE ADMINISTRAÇÃO GERAL, 15Jun2022, 15h e 11m.



Prefeitura Munic.Sao Sebastiao da Grama-SP
Relatório Resumido da Execução Orçamentária
Demonstrativo dos Resultados Primário e Nominal
Orçamento Fiscal e da Seguridade Social
Janeiro a Abril 2022/Meses Janeiro-Abril

Página 2 de 2

RESERVA DE CONTINGÊNCIA (003)	150.000,00						
DESPESSA PRIMÁRIA TOTAL (003) = (0V + X0) + X03	44.805.082,39	19.384.795,97	13.015.819,32	11.814.791,97	44.596,52	63.999,97	62.947,91
RESULTADO PRIMÁRIO - Ativa de Linha (2.2N) = (2.2N - (2.2N - (2.2N) + 2.2N))							3.139.373,62
META FISCAL PARA O RESULTADO PRIMÁRIO							VALOR CORRENTE
Marg. Tabela no Anexo de Meta Fiscal de LDO para o exercício de referência							-
JUROS NOMINAIS							AM e BaseC/2022
Juros, Encargos e Variações Monetárias Ativas (20V)							VALOR RECONHECIDO
Juros, Encargos e Variações Monetárias Passivas (20M)							325.259,73
RESULTADO NOMINAL - Ativa de Linha (2.2V) = (2.2V - (2.2V - (2.2V - (2.2V) + 2.2V))							1.308.589,73
META FISCAL PARA O RESULTADO NOMINAL							VALOR CORRENTE
Marg. Tabela no Anexo de Meta Fiscal de LDO para o exercício de referência							-
ABAZIO DA LINHA							
CÁLCULO DO RESULTADO NOMINAL	Em 31/Dez/2021		Saldo		AM e BaseC/2022		
	(A)		(B)		(C)		
DÍVIDA CONSOLIDADA (20V)			897.057,62		897.057,62		
DEDUÇÕES (20D)			12.478.867,78		12.960.132,24		
Disponibilidade de Caixa			12.478.867,78		12.977.057,44		
Disponibilidade de Caixa Bruta			12.020.736,52		13.598.365,24		
(-) Restos a Pagar Processados (20D)			48.872,02		5.124,71		
(-) Depósitos Recebíveis e Valores Vinculados			398.171,77		267.252,89		
Demais Moedas Financeiras			3.074,82		3.074,82		
DÍVIDA CONSOLIDADA LÍQUIDA (20E) = (20V) - (20D)			-8.581.810,16		-12.063.074,81		
RESULTADO NOMINAL - Ativa de Linha (2.2Z) = (2.2Z - (2.2Z - (2.2Z) + 2.2Z))					2.301.184,69		
AJUSTE METODOLÓGICO					AM e BaseC/2022		
VARIAÇÃO SALDO RPP = (200R) + (200A - 200S)					43.549,52		
RESCISA DE ALIENAÇÃO DE INVESTIMENTOS PERMANENTES (20)							
PASSIVOS RECONHECIDOS NA DC (200V)							
VARIAÇÃO CAMBIAL (200V)							
PAGAMENTO DE PRECATORIOS INTEGRANTES DA DC (200V)							
AJUSTES RELATIVOS AO RPPS (200M)							
OUTROS AJUSTES (200V)							
RESULTADO NOMINAL AJUSTADO - Ativa de Linha (2.2Z2) = (2.2Z) - (2.2Z) - (2) + (2.2V) - (2.2V) + (2.2V) + (2.2V)					2.447.814,24		
RESULTADO PRIMÁRIO - Ativa de Linha (2L) = (2L) - (2L) - (2L) - (2L)					3.438.962,84		
INFORMAÇÕES ADICIONAIS					PROVISÃO ORÇAMENTÁRIA		
SALDO DE EXERCÍCIOS ANTERIORES					3.320.862,39		
Recursos Alocados em Exercícios Anteriores - RPPS							
Supervir Provisão Utilizado para Abertura e Resgate de Crédito Adicional					3.320.862,39		
RESERVA ORÇAMENTÁRIA DO RPPS							

Prefeitura Munic.Sao Sebastiao da Grama - SP
Relatório Resumido da Execução Orçamentária
Demonstrativo dos Restos a Pagar por Poder e Órgão
Orçamentos Fiscal e da Seguridade Social
Janeiro a Abril 2022/Meses Janeiro-Abril

RREO - ANEXO 7 (LRF, art.53, inciso V)

R\$ 1,00

PODER/ÓRGÃO	RESTOS A PAGAR PROCESSADOS					RESTOS A PAGAR NÃO PROCESSADOS						Saldo Total
	Inscritos		Pagos	Cancelados	Saldo	Inscritos		Liquidados	Pagos	Cancelados	Saldo	
	Em Exercícios Anteriores	Em 31 de dezembro de 2021				Em Exercícios Anteriores	Em 31 de dezembro de 2021					
(a)	(b)	(c)	(d)	e=(a+b)-(c+d)	(f)	(g)	(h)	(i)	(j)	k=(f+g)-(h+i)	L=(e+k)	
RESTOS A PAGAR(EXCETO INTRA-ORÇAMENTÁRIOS) (I)	4,29	48.673,63	44.598,52	-	4.079,40	121.003,48	676.816,55	63.996,91	62.947,91	-	734.872,12	738.951,52
PODER EXECUTIVO	4,29	48.673,63	44.598,52	-	4.079,40	121.003,48	676.816,55	63.996,91	62.947,91	-	734.872,12	738.951,52
PODER LEGISLATIVO	-	-	-	-	-	-	-	-	-	-	-	-
CÂMARA MUNICIPAL	-	-	-	-	-	-	-	-	-	-	-	-
TOTAL (III) = (I+II)	4,29	48.673,63	44.598,52	-	4.079,40	121.003,48	676.816,55	63.996,91	62.947,91	-	734.872,12	738.951,52



Prefeitura Munic.Sao Sebastiao da Grama-SP
 RELATÓRIO RESUMIDO DA EXECUÇÃO ORÇAMENTÁRIA
DEMONSTRATIVO DAS RECEITAS E DESPESAS COM MANUTENÇÃO E DESENVOLVIMENTO DO ENSINO - MDE
 ORÇAMENTO FISCAL E DA SEGURIDADE SOCIAL
 Janeiro a Abril 2022/Meses Janeiro-Abril

RREO - Anexo 8 (LDB, art. 72)

Em Reais

RECEITA RESULTANTE DE IMPOSTOS (Arts. 212 e 212-A da Constituição Federal)		
RECEITA RESULTANTE DE IMPOSTOS	PREVISÃO ATUALIZADA (a)	RECEITAS REALIZADAS Até o Bimestre (b)
1- RECEITA DE IMPOSTOS	4.437.500,00	1.864.977,77
1.1- Receita Resultante do Imposto sobre a Propriedade Predial e Territorial Urbana – IPTU	2.697.000,00	1.272.370,62
1.2- Receita Resultante do Imposto sobre Transmissão Inter Vivos – ITBI	422.000,00	121.349,49
1.3- Receita Resultante do Imposto sobre Serviços de Qualquer Natureza – ISS	892.000,00	329.906,29
1.4- Receita Resultante do Imposto de Renda Retido na Fonte – IRRF	426.500,00	141.351,37
2- RECEITA DE TRANSFERÊNCIAS CONSTITUCIONAIS E LEGAIS	24.995.000,00	10.865.252,81
2.1- Cota-Parte FPM	14.500.000,00	6.033.659,96
2.1.1- Parcela referente à CF, art. 159, I, alínea b	14.500.000,00	6.033.659,96
2.1.2- Parcela referente à CF, art. 159, I, alíneas d e e	-	-
2.2- Cota-Parte ICMS	9.000.000,00	3.525.634,53
2.3- Cota-Parte IPI-Exportação	75.000,00	26.354,35
2.4- Cota-Parte ITR	20.000,00	11.242,44
2.5- Cota-Parte IPVA	1.400.000,00	1.268.361,53
2.6- Cota-Parte IOF-Ouro	-	-
2.7- Compensações Financeiras Provenientes de Impostos e Transferências Constitucionais	-	-
3- TOTAL DA RECEITA RESULTANTE DE IMPOSTOS (1 + 2)	29.432.500,00	12.730.230,58
4- TOTAL DESTINADO AO FUNDEB - 20% DE ((2.1.1) + (2.2) + (2.3) + (2.4) + (2.5))	4.999.000,00	2.173.050,56
5- VALOR MÍNIMO A SER APLICADO EM MDE ALÉM DO VALOR DESTINADO AO FUNDEB - 5% DE ((2.1.1) + (2.2) + (2.3) + (2.4) + (2.5)) + 29% DE ((1.1) + (1.2) + (1.3) + (1.4) + (2.1.2) + (2.6) + (2.7))	2.359.125,00	1.009.507,08

FUNDEB		
RECEITAS RECEBIDAS DO FUNDEB NO EXERCÍCIO	PREVISÃO ATUALIZADA (a)	RECEITAS REALIZADAS Até o Bimestre (b)
6- RECEITAS RECEBIDAS DO FUNDEB	5.275.000,00	2.039.441,75
6.1- FUNDEB - Impostos e Transferências de Impostos	5.275.000,00	2.039.441,75
6.1.1- Principal	5.270.000,00	2.019.533,10
6.1.2- Rendimentos de Aplicação Financeira	5.000,00	19.908,65
6.2- FUNDEB - Complementação da União - VAAF	-	-
6.2.1- Principal	-	-
6.2.2- Rendimentos de Aplicação Financeira	-	-
6.3- FUNDEB - Complementação da União - VAAT	-	-
6.3.1- Principal	-	-



Prefeitura Munic.Sao Sebastiao da Grama-SP
 RELATÓRIO RESUMIDO DA EXECUÇÃO ORÇAMENTÁRIA
DEMONSTRATIVO DAS RECEITAS E DESPESAS COM MANUTENÇÃO E DESENVOLVIMENTO DO ENSINO - MDE
 ORÇAMENTO FISCAL E DA SEGURIDADE SOCIAL
 Janeiro a Abril 2022/Meses Janeiro-Abril

RREO - Anexo 8 (LDB,art. 72)

Em Reais

FUNDEB		
RECEITAS RECEBIDAS DO FUNDEB NO EXERCÍCIO	PREVISÃO ATUALIZADA (a)	RECEITAS REALIZADAS Até o Bimestre (b)
6.3.2- Rendimentos de Aplicação Financeira	-	-
7- RESULTADO LÍQUIDO DAS TRANSFERÊNCIAS DO FUNDEB (6.1.1 - 4)¹	271.000,00	(153.517,46)

RECURSOS RECEBIDOS EM EXERCÍCIOS ANTERIORES E NÃO UTILIZADOS (SUPERÁVIT)	VALOR
8- TOTAL DOS RECURSOS DE SUPERÁVIT	-
8.1- SUPERÁVIT DO EXERCÍCIO IMEDIATAMENTE ANTERIOR	-
8.2- SUPERÁVIT RESIDUAL DE OUTROS EXERCÍCIOS	-
9- TOTAL DOS RECURSOS DO FUNDEB DISPONÍVEIS PARA UTILIZAÇÃO (6 + 8)	2.039.441,75

DESPESAS COM RECURSOS DO FUNDEB (Por Área de Atuação)²	DOTAÇÃO ATUALIZADA (c)	DESPESAS EMPENHADAS Até o Bimestre (d)	DESPESAS LIQUIDADAS Até o Bimestre (e)	DESPESAS PAGAS Até o Bimestre (f)	INSCRITAS EM RESTOS A PAGAR NÃO PROCESSADOS (g)
10- PROFISSIONAIS DA EDUCAÇÃO BÁSICA	5.216.154,90	1.985.860,13	1.985.860,13	1.573.829,47	-
10.1- Educação Infantil	1.430.000,00	565.880,80	565.880,80	456.899,59	-
10.1.1- Creche	-	-	-	-	-
10.1.2- Pré-escola	1.430.000,00	565.880,80	565.880,80	456.899,59	-
10.2- Ensino Fundamental	3.786.154,90	1.419.979,33	1.419.979,33	1.116.929,88	-
11- OUTRAS DESPESAS	535.528,69	461.278,69	461.278,69	461.278,69	-
11.1- Educação Infantil	29.250,00	-	-	-	-
11.1.1- Creche	10.000,00	-	-	-	-
11.1.2- Pré-escola	19.250,00	-	-	-	-
11.2- Ensino Fundamental	506.278,69	461.278,69	461.278,69	461.278,69	-
12- TOTAL DAS DESPESAS COM RECURSOS DO FUNDEB (10 + 11)	5.751.683,59	2.447.138,82	2.447.138,82	2.035.108,16	-

INDICADORES DO FUNDEB					
DESPESAS CUSTEADAS COM RECEITAS DO FUNDEB RECEBIDAS NO EXERCÍCIO	DESPESAS EMPENHADAS Até o Bimestre (d)	DESPESAS LIQUIDADAS Até o Bimestre (e)	DESPESAS PAGAS Até o Bimestre (f)	INSCRITAS EM RESTOS A PAGAR NÃO PROCESSADOS (g)	INSCRITAS EM RESTOS A PAGAR NÃO PROCESSADOS (SEM DISPONIBILIDADE DE CAIXA)³ (h)
13- Total das Despesas do FUNDEB com Profissionais da Educação Básica	1.985.860,13	1.985.860,13	1.573.829,47	-	-
14- Total das Despesas custeadas com FUNDEB - Impostos e Transferências de Impostos	2.447.138,82	2.447.138,82	2.035.108,16	-	-
15- Total das Despesas custeadas com FUNDEB - Complementação da União - VAAF	-	-	-	-	-
16- Total das Despesas custeadas com FUNDEB - Complementação da União - VAAT	-	-	-	-	-
17- Total das Despesas custeadas com FUNDEB - Complementação da União - VAAT Aplicadas na Educação Infantil	-	-	-	-	-
18- Total das Despesas custeadas com FUNDEB - Complementação da União - VAAT Aplicadas em Despesa de Capital	-	-	-	-	-



Prefeitura Munic.Sao Sebastiao da Grama-SP
RELATÓRIO RESUMIDO DA EXECUÇÃO ORÇAMENTÁRIA
DEMONSTRATIVO DAS RECEITAS E DESPESAS COM MANUTENÇÃO E DESENVOLVIMENTO DO ENSINO - MDE
ORÇAMENTO FISCAL E DA SEGURIDADE SOCIAL
Janeiro a Abril 2022/Meses Janeiro-Abril

RREO - Anexo 8 (LDB, art. 72)

Em Reais

INDICADORES - Art. 212-A, inciso XI e § 3º - Constituição Federal*	VALOR EXIGIDO (j)	VALOR APLICADO (i)	VALOR CONSIDERADO APOS DEDUÇÕES (k)	% APLICADO (l)
19- Mínimo de 70% do FUNDEB na Remuneração dos Profissionais da Educação Básica	1.427.609,23	1.985.860,13	1.985.860,13	97,37
20 - Percentual de 50% da Complementação da União ao FUNDEB (VAAT) na Educação Infantil	-	-	-	-
21- Mínimo de 15% da Complementação da União ao FUNDEB - VAAT em Despesas de Capital	-	-	-	-

INDICADOR - Art.25, § 3º - Lei nº 14.113, de 2020 - (Máximo de 10% de Superávit)*	VALOR MÁXIMO PERMITIDO (m)	VALOR NÃO APLICADO (n)	VALOR NÃO APLICADO APÓS AJUSTE (o)	% NÃO APLICADO (p)
22- Total da Receita Recebida e não Aplicada no Exercício	203.944,18	(407.697,07)	(407.697,07)	(19,99)

INDICADOR - Art.25, § 3º - Lei nº 14.113, de 2020 - (Aplicação do Superávit de Exercício Anterior)*	VALOR DE SUPERÁVIT PERMITIDO NO EXERCÍCIO ANTERIOR (q)	VALOR NÃO APLICADO NO EXERCÍCIO ANTERIOR (r)	VALOR DE SUPERÁVIT APLICADO ATÉ O PRIMEIRO QUADRIMESTRE (s)	VALOR APLICADO ATÉ O PRIMEIRO QUADRIMESTRE QUE INTEGRARÁ O LIMITE CONSTITUCIONAL (t)	VALOR APLICADO APÓS O PRIMEIRO QUADRIMESTRE (u)	VALOR NÃO APLICADO (v) = (r) - (s) - (u)
23- Total das Despesas do FUNDEB com Profissionais da Educação Básica	-	-	-	-	-	-
23.1- Total das Despesas custeadas com FUNDEB - Impostos e Transferências de Impostos	-	-	-	-	-	-
23.2- Total das Despesas custeadas com FUNDEB - Complementação da União - VAAF	-	-	-	-	-	-

DESPESAS COM MANUTENÇÃO E DESENVOLVIMENTO DO ENSINO - MDE - CUSTEADAS COM RECEITA DE IMPOSTOS (EXCETO FUNDEB)					
DESPESAS COM AÇÕES TÍPICAS DE MDE - RECEITAS DE IMPOSTOS - EXCETO FUNDEB (Por Área de Atuação)*	DOTAÇÃO ATUALIZADA (c)	DESPESAS EMPENHADAS Até o Bimestre (d)	DESPESAS LIQUIDADAS Até o Bimestre (e)	DESPESAS PAGAS Até o Bimestre (f)	INSCRITAS EM RESTOS A PAGAR NÃO PROCESSADOS (g)
24- EDUCAÇÃO INFANTIL	160.000,00	87.853,21	71.044,41	71.044,41	-
24.1- Creche	4.000,00	-	-	-	-
24.2- Pré-escola	156.000,00	87.853,21	71.044,41	71.044,41	-
25- ENSINO FUNDAMENTAL	3.539.315,00	1.800.502,92	1.114.481,15	946.869,93	-
26- TOTAL DAS DESPESAS COM AÇÕES TÍPICAS DE MDE (24 + 25)	3.699.315,00	1.888.356,13	1.185.525,56	1.017.914,34	-
APURAÇÃO DAS DESPESAS PARA FINS DE LIMITE MÍNIMO CONSTITUCIONAL					VALOR
27- TOTAL DAS DESPESAS DE MDE CUSTEADAS COM RECURSOS DE IMPOSTOS (FUNDEB E RECEITA DE IMPOSTOS) = (L14(d ou e) + L26(d ou e) + L23.1(t))					3.632.664,38
28 (-) RESULTADO LÍQUIDO DAS TRANSFERÊNCIAS DO FUNDEB = (L7)					(153.517,46)
29 (-) RESTOS A PAGAR NÃO PROCESSADOS INSCRITOS NO EXERCÍCIO SEM DISPONIBILIDADE FINANCEIRA DE RECURSOS DO FUNDEB IMPOSTOS* = (L14h)					-
30 (-) RESTOS A PAGAR NÃO PROCESSADOS INSCRITOS NO EXERCÍCIO SEM DISPONIBILIDADE FINANCEIRA DE RECURSOS DE IMPOSTOS* + 7					-
31 (-) CANCELAMENTO, NO EXERCÍCIO, DE RESTOS A PAGAR INSCRITOS COM DISPONIBILIDADE FINANCEIRA DE RECURSOS DE IMPOSTOS VINCULADOS AO ENSINO					-
32- TOTAL DAS DESPESAS PARA FINS DE LIMITE (27 - (28 + 29 + 30 + 31))					3.786.181,84

APURAÇÃO DO LIMITE MÍNIMO CONSTITUCIONAL* + *	VALOR EXIGIDO (x)	VALOR APLICADO (w)	% APLICADO (y)
33- APLICAÇÃO EM MDE SOBRE A RECEITA RESULTANTE DE IMPOSTOS	3.182.557,65	3.786.181,84	29,74



Prefeitura Munic.Sao Sebastiao da Grama-SP
 RELATÓRIO RESUMIDO DA EXECUÇÃO ORÇAMENTÁRIA
DEMONSTRATIVO DAS RECEITAS E DESPESAS COM MANUTENÇÃO E DESENVOLVIMENTO DO ENSINO - MDE
 ORÇAMENTO FISCAL E DA SEGURIDADE SOCIAL
 Janeiro a Abril 2022/Meses Janeiro-Abril

RREO - Anexo 8 (LDB,art. 72)

Em Reais

RESTOS A PAGAR INSCRITOS EM EXERCÍCIOS ANTERIORES COM DISPONIBILIDADE FINANCEIRA DE RECURSOS DE IMPOSTOS E DO FUNDEB*	SALDO INICIAL (z)	RP LIQUIDADOS (aa)	RP PAGOS (ab)	RP CANCELADOS (ac)	SALDO FINAL (ad) = (z) - (ab) - (ac)
34- RESTOS A PAGAR DE DESPESAS COM MDE	8.226,61	6.323,61	-	-	8.226,61
34.1 - Executadas com Recursos de Impostos e Transferências de Impostos	8.226,61	6.323,61	-	-	8.226,61
34.2 - Executadas com Recursos do FUNDEB - Impostos	-	-	-	-	-
34.3 - Executadas com Recursos do FUNDEB - Complementação da União (VAAT + VAAF)	-	-	-	-	-

OUTRAS INFORMAÇÕES PARA CONTROLE		
RECEITAS ADICIONAIS PARA FINANCIAMENTO DO ENSINO	PREVISÃO ATUALIZADA (a)	RECEITAS REALIZADAS Até o Bimestre (b)
35- RECEITA DE TRANSFERÊNCIAS DO FNDE (INCLUINDO RENDIMENTOS DE APLICAÇÃO FINANCEIRA)	970.000,00	363.914,44
35.1- Salário-Educação	720.000,00	291.532,81
35.2- PDDE	-	-
35.3- PNAE	180.000,00	51.504,00
35.4- PNATE	70.000,00	20.877,63
35.5- Outras Transferências do FNDE	-	-
36- RECEITA DE TRANSFERÊNCIAS DE CONVÊNIOS	786.000,00	65.204,40
37- RECEITA DE ROYALTIES DESTINADOS À EDUCAÇÃO	-	-
38- RECEITA DE OPERAÇÕES DE CRÉDITO VINCULADAS À EDUCAÇÃO	-	-
39- OUTRAS RECEITAS PARA FINANCIAMENTO DO ENSINO	-	-
40- TOTAL DAS RECEITAS ADICIONAIS PARA FINANCIAMENTO DO ENSINO = (35 + 36 + 37 + 38 + 39)	1.756.000,00	429.118,84

DESPESAS CUSTEADAS COM RECEITAS ADICIONAIS PARA FINANCIAMENTO DO ENSINO (Por Área de Atuação)*	DOTAÇÃO ATUALIZADA (c)	DESPESAS EMPENHADAS Até o Bimestre (d)	DESPESAS LIQUIDADAS Até o Bimestre (e)	DESPESAS PAGAS Até o Bimestre (f)	INSCRITAS EM RESTOS A PAGAR NÃO PROCESSADOS (g)
41- EDUCAÇÃO INFANTIL	987.000,00	214.157,80	206.632,80	206.632,80	-
41.1- Creche	16.000,00	269,00	-	-	-
41.2- Pré-escola	971.000,00	213.888,80	206.632,80	206.632,80	-
42- ENSINO FUNDAMENTAL	1.029.721,31	95.742,73	71.738,24	59.445,39	-
43- ENSINO MÉDIO	-	-	-	-	-
44- ENSINO SUPERIOR	-	-	-	-	-
45- ENSINO PROFISSIONAL NÃO INTEGRADO AO ENSINO REGULAR	-	-	-	-	-
46- TOTAL DAS DESPESAS CUSTEADAS COM RECEITAS ADICIONAIS PARA FINANCIAMENTO DO ENSINO (41+42+43+44+45)	2.016.721,31	309.900,53	278.371,04	266.078,19	-

Prefeitura Munic.Sao Sebastiao da Grama-SP
 RELATÓRIO RESUMIDO DA EXECUÇÃO ORÇAMENTÁRIA
DEMONSTRATIVO DAS RECEITAS E DESPESAS COM MANUTENÇÃO E DESENVOLVIMENTO DO ENSINO - MDE
 ORÇAMENTO FISCAL E DA SEGURIDADE SOCIAL
 Janeiro a Abril 2022/Meses Janeiro-Abril

RREO - Anexo 8 (LDB,art. 72)

Em Reais

TOTAL GERAL DAS DESPESAS COM EDUCAÇÃO	DOTAÇÃO ATUALIZADA (c)	DESPESAS EMPENHADAS Até o Bimestre (d)	DESPESAS LIQUIDADAS Até o Bimestre (e)	DESPESAS PAGAS Até o Bimestre (f)	INSCRITAS EM RESTOS A PAGAR NÃO PROCESSADOS (g)
47- TOTAL GERAL DAS DESPESAS COM EDUCAÇÃO (12 + 26 + 46)	12.458.469,90	5.205.478,21	4.112.582,92	3.520.648,19	-
47.1- Despesas Correntes	10.780.876,21	4.586.688,79	3.548.174,24	2.956.239,51	-
47.1.1- Pessoal Ativo	7.676.154,90	2.828.380,64	2.828.380,64	2.248.825,28	-
47.1.2- Pessoal Inativo	-	-	-	-	-
47.1.3-Transferências às instituições comunitárias, confessionais ou filantrópicas sem fins lucrativos	-	-	-	-	-
47.1.4- Outras Despesas Correntes	3.104.721,31	1.758.308,15	719.793,60	707.414,23	-
47.2- Despesas de Capital	1.677.593,69	618.789,42	564.408,68	564.408,68	-
47.2.1- Transferências às instituições comunitárias, confessionais ou filantrópicas sem fins lucrativos	-	-	-	-	-
47.2.2- Outras Despesas de Capital	1.677.593,69	618.789,42	564.408,68	564.408,68	-

CONTROLE DA DISPONIBILIDADE FINANCEIRA E CONCILIAÇÃO BANCÁRIA	FUNDEB (ae)	SALÁRIO EDUCAÇÃO (af)
48- DISPONIBILIDADE FINANCEIRA EM 31 DE DEZEMBRO DE 2021	-	(649.595,80)
49- (+) INGRESSO DE RECURSOS ATÉ O BIMESTRE (orçamentário)	-	2.039.441,75
50- (-) PAGAMENTOS EFETUADOS ATÉ O BIMESTRE (orçamentário e restos a pagar)	-	2.035.108,16
51- (=) DISPONIBILIDADE FINANCEIRA ATÉ O BIMESTRE	-	(645.262,21)
52- (+) AJUSTES POSITIVOS (RETENÇÕES E OUTROS VALORES EXTRAORÇAMENTÁRIOS)	-	-
53- (-) AJUSTES NEGATIVOS (OUTROS VALORES EXTRAORÇAMENTÁRIOS)	-	-
54- (=) SALDO FINANCEIRO CONCILIADO (Saldo Bancário)	-	(645.262,21)

1 SE RESULTADO LÍQUIDO DA TRANSFERÊNCIA (7) > 0 = ACRÉSCIMO RESULTANTE DAS TRANSFERÊNCIAS DO FUNDEB, SE RESULTADO LÍQUIDO DA TRANSFERÊNCIA (7) < 0 = DECRÉSCIMO RESULTANTE DAS TRANSFERÊNCIAS DO FUNDEB.
 2 Limites mínimos anuais a serem cumpridos no encerramento do exercício.
 3 Art. 25, § 3º, Lei 14.113/2020: "Até 10% (dez por cento) dos recursos recebidos à conta dos Fundos, inclusive relativos à complementação da União, nos termos do § 2º do art. 16 desta Lei, poderão ser utilizados no primeiro quadrimestre do exercício imediatamente subsequente, mediante abertura de crédito adicional.
 4 Os valores referentes à parcela dos Restos a Pagar inscritos sem disponibilidade financeira vinculada à educação deverão ser informados somente no RREO do último bimestre do exercício.
 5 Nos cinco primeiros bimestres do exercício o acompanhamento será feito com base na despesa liquidada. No último bimestre do exercício, o valor deverá corresponder ao total da despesa empenhada.
 6 As linhas representam áreas de atuação e não correspondem exatamente às subfunções da Função Educação. As despesas classificadas nas demais subfunções típicas e nas subfunções atípicas deverão ser rateadas para essas áreas de atuação.
 7 Valor inscrito em RP/PP sem disponibilidade de caixa, que não deve ser considerado na apuração dos indicadores e limites.
 8 Controle da execução de restos a pagar considerados no cumprimento do limite mínimo dos exercícios anteriores.



Prefeitura Munic.Sao Sebastiao da Grama-SP
 Relatório Resumido da Execução Orçamentária
Demonstrativo das Receitas e Despesas com Ações e Serviços Públicos de Saúde
 Orçamento Fiscal e da Seguridade Social
 Janeiro a Abril 2022/Meses Janeiro-Abril
 RREO – ANEXO XII (LC nº 141/2012 art.35)

RECEITAS RESULTANTES DE IMPOSTOS E TRANSFERÊNCIAS CONSTITUCIONAIS E LEGAIS	PREVISÃO INICIAL	PREVISÃO ATUALIZADA (a)	RECEITAS REALIZADAS	
			Até o Bimestre (b)	% (b/a) x 100
RECEITA DE IMPOSTOS (I)	4.437.500,00	4.437.500,00	1.864.977,77	42,03
Receita Resultante do Imposto Predial e Territorial Urbano - IPTU	2.697.000,00	2.697.000,00	1.272.370,62	47,18
IPTU	2.300.000,00	2.300.000,00	1.082.785,05	47,08
Multas, Juros de Mora, Dívida Ativa e Outros Encargos do IPTU	397.000,00	397.000,00	189.585,57	47,75
Receita Resultante do Imposto sobre Transmissão Inter Vivos - ITBI	422.000,00	422.000,00	121.349,49	28,76
ITBI	370.000,00	370.000,00	121.349,49	32,80
Multas, Juros de Mora, Dívida Ativa e Outros Encargos do ITBI	52.000,00	52.000,00	-	-
Receita Resultante do Imposto sobre Serviços de Qualquer Natureza - ISS	892.000,00	892.000,00	329.906,29	36,99
ISS	830.000,00	830.000,00	312.707,13	37,68
Multas, Juros de Mora, Dívida Ativa e Outros Encargos do ISS	62.000,00	62.000,00	17.199,16	27,74
Receita Resultante do Imposto sobre a Renda e Proventos de Qualquer Natureza Retido na Fonte – IRRF	426.500,00	426.500,00	141.351,37	33,14
RECEITA DE TRANSFERÊNCIAS CONSTITUCIONAIS E LEGAIS (II)	25.047.000,00	25.047.000,00	10.876.390,77	43,42
Cota-Parte FPM	14.500.000,00	14.500.000,00	6.033.659,96	41,61
Cota-Parte ITR	20.000,00	20.000,00	11.242,44	56,21
Cota-Parte IPVA	1.400.000,00	1.400.000,00	1.268.361,53	90,60
Cota-Parte ICMS	9.000.000,00	9.000.000,00	3.525.634,53	39,17
Cota-Parte IPI-Exportação	75.000,00	75.000,00	26.354,35	35,14
Compensações Financeiras Provenientes de Impostos e Transferências Constitucionais	52.000,00	52.000,00	11.137,96	21,42
Desoneração ICMS - LC 87/1996	52.000,00	52.000,00	11.137,96	21,42
Outras	-	-	-	-
TOTAL DAS RECEITAS RESULTANTES DE IMPOSTOS E TRANSFERÊNCIAS CONSTITUCIONAIS E LEGAIS - (III) = (I) + (II)	29.484.500,00	29.484.500,00	12.741.368,54	43,21

DESPESAS COM AÇÕES E SERVIÇOS PÚBLICOS DE SAÚDE (ASPS) – POR SUBFUNÇÃO E CATEGORIA ECONÔMICA	DOTAÇÃO INICIAL	DOTAÇÃO ATUALIZADA (c)	DESPESAS EMPENHADAS		DESPESAS LIQUIDADAS		DESPESAS PAGAS	
			Até o bimestre (d)	% (d/c) x 100	Até o bimestre (e)	% (e/c) x 100	Até o bimestre (f)	% (f/c) x 100
ATENÇÃO BÁSICA (IV)	3.942.000,00	3.942.000,00	2.598.612,40	65,92	1.763.032,77	44,72	1.478.257,54	37,50
Despesas Correntes	3.917.000,00	3.917.000,00	2.598.612,40	66,34	1.763.032,77	45,01	1.478.257,54	37,74
Despesas de Capital	25.000,00	25.000,00	-	-	-	-	-	-
ASSISTÊNCIA HOSPITALAR E AMBULATORIAL (V)	2.700.000,00	2.700.000,00	1.183.567,64	43,84	1.183.567,64	43,84	1.183.567,64	43,84
Despesas Correntes	2.700.000,00	2.700.000,00	1.183.567,64	43,84	1.183.567,64	43,84	1.183.567,64	43,84
Despesas de Capital	-	-	-	-	-	-	-	-
SUORTE PROFILÁTICO E TERAPEÚTICO (VI)	-	-	-	-	-	-	-	-
Despesas Correntes	-	-	-	-	-	-	-	-
Despesas de Capital	-	-	-	-	-	-	-	-
VIGILÂNCIA SANITÁRIA (VII)	-	-	-	-	-	-	-	-
Despesas Correntes	-	-	-	-	-	-	-	-
Despesas de Capital	-	-	-	-	-	-	-	-

FONTE: GOVBR - Responsabilidade Fiscal, DEPTO DE ADMINISTRAÇÃO GERAL, 15/Jun/2022, 15h e 03m.



Prefeitura Munic. Sao Sebastiao da Grama-SP
Relatório Resumido da Execução Orçamentária
Demonstrativo das Receitas e Despesas com Ações e Serviços Públicos de Saúde
Orçamento Fiscal e da Seguridade Social
Janeiro a Abril 2022/Meses Janeiro-Abril

RREO – ANEXO XII (LC nº 141/2012 art.35)

DESPESAS COM AÇÕES E SERVIÇOS PÚBLICOS DE SAÚDE (ASPS) – POR SUBFUNÇÃO E CATEGORIA ECONÔMICA	DOTAÇÃO INICIAL	DOTAÇÃO ATUALIZADA (c)	DESPESAS EMPENHADAS		DESPESAS LIQUIDADAS		DESPESAS PAGAS	
			Até o bimestre (d)	% (d/c) x 100	Até o bimestre (e)	% (e/c) x 100	Até o bimestre (f)	% (f/c) x 100
VIGILÂNCIA EPIDEMIOLÓGICA (VIII)	6.000,00	6.000,00	1.594,00	26,57	1.594,00	26,57	1.594,00	26,57
Despesas Correntes	6.000,00	6.000,00	1.594,00	26,57	1.594,00	26,57	1.594,00	26,57
Despesas de Capital	-	-	-	-	-	-	-	-
ALIMENTAÇÃO E NUTRIÇÃO (IX)	-	-	-	-	-	-	-	-
Despesas Correntes	-	-	-	-	-	-	-	-
Despesas de Capital	-	-	-	-	-	-	-	-
OUTRAS SUBFUNÇÕES (X)	-	-	-	-	-	-	-	-
Despesas Correntes	-	-	-	-	-	-	-	-
Despesas de Capital	-	-	-	-	-	-	-	-
TOTAL (XI) = (IV + V + VI + VII + VIII + IX + X)	6.648.000,00	6.648.000,00	3.783.774,04	56,92	2.948.194,41	44,35	2.663.419,18	40,06

APURAÇÃO DO CUMPRIMENTO DO LIMITE MÍNIMO PARA APLICAÇÃO EM ASPS	DESPESAS EMPENHADAS (d)	DESPESAS LIQUIDADAS (e)	DESPESAS PAGAS (f)
Total das Despesas com ASPS (XII) = (XI)	3.783.774,04	2.948.194,41	2.663.419,18
(-) Restos a Pagar Não Processados Inscritos Indevidamente no Exercício sem Disponibilidade Financeira (XIII) ¹	-	-	-
(-) Despesas Custeadas com Recursos Vinculados à Parcela do Percentual Mínimo que não foi Aplicada em ASPS em Exercícios Anteriores (XIV) ²	-	-	-
(-) Despesas Custeadas com Disponibilidade de Caixa Vinculada aos Restos a Pagar Cancelados (XV) ³	-	-	-
(=) VALOR APLICADO EM ASPS (XVI) = (XII - XIII - XIV - XV)	3.783.774,04	2.948.194,41	2.663.419,18
Despesa Mínima a ser Aplicada em ASPS (XVII) = (III) x 15% (LC 141/2012)	-	-	1.911.205,28
Despesa Mínima a ser Aplicada em ASPS (XVII) = (III) x % (Lei Orgânica Municipal)	-	-	1.911.205,28
Diferença entre o Valor Aplicado e a Despesa Mínima a ser Aplicada (XVIII) = (XVI (d ou e) - XVII) ¹	-	1.036.989,13	752.213,90
Limite não Cumprido (XIX) = (XVIII) (Quando valor for inferior a zero)	-		
PERCENTUAL DA RECEITA DE IMPOSTOS E TRANSFERÊNCIAS CONSTITUCIONAIS E LEGAIS APLICADO EM ASPS (XVI / III)*100 (mínimo de 15% conforme LC nº 141/2012 ou % da Lei Orgânica Municipal)	-	23,14	

CONTROLE DO VALOR REFERENTE AO PERCENTUAL MÍNIMO NÃO CUMPRIDO EM EXERCÍCIOS ANTERIORES PARA FINS DE APLICAÇÃO DOS RECURSOS VINCULADOS CONFORME ARTIGOS 25 E 26 DA LC 141/2012	LIMITE NÃO CUMPRIDO				
	Saldo Inicial (no exercício atual) (h)	Despesas Custeadas no Exercício de Referência			Saldo Final (não aplicado) ¹ (l) = (h - (i ou j))
	Empenhadas (i)	Liquidadas (j)	Pagas (k)		
Diferença de limite não cumprido em 2021					-
Diferença de limite não cumprido em 2020	-	-	-	-	-
Diferença de limite não cumprido em Exercícios Anteriores	-	-	-	-	-
TOTAL DA DIFERENÇA DE LIMITE NÃO CUMPRIDO EM EXERCÍCIOS ANTERIORES (XX)	-	-	-	-	-



Prefeitura Munic.Sao Sebastiao da Grama-SP
 Relatório Resumido da Execução Orçamentária
Demonstrativo das Receitas e Despesas com Ações e Serviços Públicos de Saúde
 Orçamento Fiscal e da Seguridade Social
 Janeiro a Abril 2022/Meses Janeiro-Abril
 RREO – ANEXO XII (LC nº 141/2012 art.35)

EXECUÇÃO DE RESTOS A PAGAR										
EXERCÍCIO DO EMPENHO	Valor Mínimo para aplicação em ASPS (m)	Valor aplicado em ASPS no exercício (n)	Valor aplicado além do limite mínimo (o) = (n - m), se < 0, então (o) = 0	Total inscrito em RP no exercício (p)	RPNP Inscritos Indevidamente no Exercício sem Disponibilidade Financeira q = (XIII d)	Valor inscrito em RP considerado no Limite (r) = (p - (o + q)) se < 0, então (r) = (0)	Total de RP pagos (s)	Total de RP a pagar (t)	Total de RP cancelados ou prescritos (u)	Diferença entre o valor aplicado além do limite e o total de RP cancelados (v) = ((o + q) - u)
Empenhos de 2022	1.911.205,28	2.948.194,41	1.036.989,13	-	-	-	-	-	-	1.036.989,13
Empenhos de 2021	-	-	-	-	-	-	-	-	-	-
Empenhos de 2020	-	-	-	-	-	-	-	-	-	-
Empenhos de 2019	-	-	-	-	-	-	-	-	-	-
Empenhos de 2018	-	-	-	-	-	-	-	-	-	-
Empenhos de 2017	-	-	-	-	-	-	-	-	-	-
Empenhos de 2016	-	-	-	-	-	-	-	-	-	-
Empenhos de 2015	-	-	-	-	-	-	-	-	-	-
Empenhos de 2014	-	-	-	-	-	-	-	-	-	-
Empenhos de 2013	-	-	-	-	-	-	-	-	-	-

TOTAL DOS RESTOS A PAGAR CANCELADOS OU PRESCRITOS ATÉ O FINAL DO EXERCÍCIO ATUAL QUE AFETARAM O CUMPRIMENTO DO LIMITE (XXI)	-
TOTAL DOS RESTOS A PAGAR CANCELADOS OU PRESCRITOS ATÉ O FINAL DO EXERCÍCIO ANTERIOR QUE AFETARAM O CUMPRIMENTO DO LIMITE (XXII)	-
TOTAL DOS RESTOS A PAGAR CANCELADOS OU PRESCRITOS NO EXERCÍCIO ATUAL QUE AFETARAM O CUMPRIMENTO DO LIMITE (XXIII) = (XXI - XXII)	-

CONTROLE DE RESTOS A PAGAR CANCELADOS OU PRESCRITOS CONSIDERADOS PARA FINS DE APLICAÇÃO DA DISPONIBILIDADE DE CAIXA CONFORME ARTIGO 24§ 1º e 2º DA LC 141/2012	RESTOS A PAGAR CANCELADOS OU PRESCRITOS				
	Saldo Inicial (w)	Despesas Custeadas no Exercício de Referência			Saldo Final (não aplicado)1 (aa) = (w - (x ou y))
		Empenhadas (x)	Liquidadas (y)	Pagas (z)	
Restos a pagar cancelados ou prescritos em 2021 a serem compensados (XXIV)	-	-	-	-	-
Restos a pagar cancelados ou prescritos em 2020 a serem compensados (XXV)	-	-	-	-	-
Restos a pagar cancelados ou prescritos em exercícios anteriores a serem compensados (XXVI)	1.318,52	-	-	-	1.318,52
TOTAL DE RESTOS A PAGAR CANCELADOS OU PRESCRITOS A COMPENSAR (XXVII)	1.318,52	-	-	-	1.318,52

RECEITAS ADICIONAIS PARA O FINANCIAMENTO DA SAÚDE NÃO COMPUTADAS NO CÁLCULO DO MÍNIMO	PREVISÃO INICIAL	PREVISÃO ATUALIZADA (a)	RECEITAS REALIZADAS	
			Até o Bimestre (b)	% (b/a) x 100
RECEITAS DE TRANSFERÊNCIAS PARA A SAÚDE (XXVIII)	2.374.857,00	2.374.857,00	955.853,98	40,25
Proveniente da União	2.169.249,00	2.169.249,00	914.396,27	42,15
Proveniente dos Estados	205.608,00	205.608,00	41.457,71	20,16
Proveniente de outros Municípios	-	-	-	-
RECEITA DE OPERAÇÕES DE CRÉDITO INTERNAS E EXTERNAS VINCULADAS A SAÚDE (XXIX)	-	-	-	-
OUTRAS RECEITAS (XXX)	-	-	-	-



Prefeitura Munic.Sao Sebastiao da Grama-SP
 Relatório Resumido da Execução Orçamentária
Demonstrativo das Receitas e Despesas com Ações e Serviços Públicos de Saúde
 Orçamento Fiscal e da Seguridade Social
 Janeiro a Abril 2022/Meses Janeiro-Abril

RREO – ANEXO XII (LC n° 141/2012 art.35)

RECEITAS ADICIONAIS PARA O FINANCIAMENTO DA SAÚDE NÃO COMPUTADAS NO CÁLCULO DO MÍNIMO	PREVISÃO INICIAL	PREVISÃO ATUALIZADA (a)	RECEITAS REALIZADAS	
			Até o Bimestre (b)	% (b/a) x 100
TOTAL DE RECEITAS ADICIONAIS PARA FINANCIAMENTO DA SAÚDE (XXXI) = (XXVIII + XXIX + XXX)	2.374.857,00	2.374.857,00	955.853,98	40,25

DESPESAS COM SAÚDE NÃO COMPUTADAS NO CÁLCULO DO MÍNIMO								
DESPESAS COM SAÚDE POR SUBFUNÇÕES E CATEGORIA ECONÔMICA NÃO COMPUTADAS NO CÁLCULO DO MÍNIMO	DOTAÇÃO INICIAL	DOTAÇÃO ATUALIZADA (c)	DESPESAS EMPENHADAS		DESPESAS LIQUIDADAS		DESPESAS PAGAS	
			Até o bimestre (d)	% (d/c) x 100	Até o bimestre (e)	% (e/c) x 100	Até o bimestre (f)	% (f/c) x 100
ATENÇÃO BÁSICA (XXXII)	2.885.857,00	4.952.836,12	1.668.829,70	33,69	1.010.312,61	20,40	907.459,99	18,32
Despesas Correntes	2.215.857,00	3.988.515,12	1.659.486,38	41,61	1.000.969,29	25,10	899.506,67	22,55
Despesas de Capital	670.000,00	964.321,00	9.343,32	0,97	9.343,32	0,97	7.953,32	0,82
ASSISTÊNCIA HOSPITALAR E AMBULATORIAL (XXXIII)	1.448.000,00	1.647.119,36	1.254.045,14	76,14	424.360,66	25,76	413.591,52	25,11
Despesas Correntes	1.448.000,00	1.647.119,36	1.254.045,14	76,14	424.360,66	25,76	413.591,52	25,11
Despesas de Capital	-	-	-	-	-	-	-	-
SUPORTE PROFILÁTICO E TERAPÊUTICO (XXXIV)	107.000,00	135.607,00	4.500,00	3,32	4.500,00	3,32	-	-
Despesas Correntes	107.000,00	135.607,00	4.500,00	3,32	4.500,00	3,32	-	-
Despesas de Capital	-	-	-	-	-	-	-	-
VIGILÂNCIA SANITÁRIA (XXXV)	14.000,00	24.000,00	1.290,00	5,38	1.290,00	5,38	1.290,00	5,38
Despesas Correntes	12.000,00	22.000,00	1.290,00	5,86	1.290,00	5,86	1.290,00	5,86
Despesas de Capital	2.000,00	2.000,00	-	-	-	-	-	-
VIGILÂNCIA EPIDEMIOLÓGICA (XXXVI)	30.000,00	30.000,00	3.110,00	10,37	-	-	-	-
Despesas Correntes	30.000,00	30.000,00	3.110,00	10,37	-	-	-	-
Despesas de Capital	-	-	-	-	-	-	-	-
ALIMENTAÇÃO E NUTRIÇÃO (XXXVII)	-	-	-	-	-	-	-	-
Despesas Correntes	-	-	-	-	-	-	-	-
Despesas de Capital	-	-	-	-	-	-	-	-
OUTRAS SUBFUNÇÕES (XXXVIII)	-	-	-	-	-	-	-	-
Despesas Correntes	-	-	-	-	-	-	-	-



Prefeitura Munic.Sao Sebastiao da Grama-SP
Relatório Resumido da Execução Orçamentária
Demonstrativo das Receitas e Despesas com Ações e Serviços Públicos de Saúde
Orçamento Fiscal e da Seguridade Social
Janeiro a Abril 2022/Meses Janeiro-Abril

RREO – ANEXO XII (LC nº 141/2012 art.35)

DESPESAS COM SAÚDE NÃO COMPUTADAS NO CÁLCULO DO MÍNIMO								
DESPESAS COM SAÚDE POR SUBFUNÇÕES E CATEGORIA ECONÔMICA NÃO COMPUTADAS NO CÁLCULO DO MÍNIMO	DOTAÇÃO INICIAL	DOTAÇÃO ATUALIZADA (c)	DESPESAS EMPENHADAS		DESPESAS LIQUIDADAS		DESPESAS PAGAS	
			Até o bimestre (d)	% (d/c) x 100	Até o bimestre (e)	% (e/c) x 100	Até o bimestre (f)	% (f/c) x 100
Despesas de Capital	-	-	-	-	-	-	-	-
TOTAL DAS DESPESAS NÃO COMPUTADAS NO CÁLCULO DO MÍNIMO (XXXIX) = (XXXII + XXXIII + XXXIV + XXXV + XXXVI + XXXVII + XXXVIII)	4.484.857,00	6.789.562,48	2.931.774,84	43,18	1.440.463,27	21,22	1.322.341,51	19,48

DESPESAS TOTAIS COM SAÚDE EXECUTADAS COM RECURSOS PRÓPRIOS E COM RECURSOS TRANSFERIDOS DE OUTROS ENTES	DOTAÇÃO INICIAL	DOTAÇÃO ATUALIZADA (c)	DESPESAS EMPENHADAS		DESPESAS LIQUIDADAS		DESPESAS PAGAS	
			Até o bimestre (d)	% (d/c) x 100	Até o bimestre (e)	% (e/c) x 100	Até o bimestre (f)	% (f/c) x 100
ATENÇÃO BÁSICA (XL) = (IV + XXXII)	6.827.857,00	8.894.836,12	4.267.442,10	47,98	2.773.345,38	31,18	2.385.717,53	26,82
ASSISTÊNCIA HOSPITALAR E AMBULATORIAL (XLI) = (V + XXXIII)	4.148.000,00	4.347.119,36	2.437.612,78	56,07	1.607.928,30	36,99	1.597.159,16	36,74
SUORTE PROFILÁTICO E TERAPÊUTICO (XLII) = (VI + XXXIV)	107.000,00	135.607,00	4.500,00	3,32	4.500,00	3,32	-	-
VIGILÂNCIA SANITÁRIA (XLIII) = (VII + XXXV)	14.000,00	24.000,00	1.290,00	5,38	1.290,00	5,38	1.290,00	5,38
VIGILÂNCIA EPIDEMIOLÓGICA (XLIV) = (VIII + XXXVI)	36.000,00	36.000,00	4.704,00	13,07	1.594,00	4,43	1.594,00	4,43
ALIMENTAÇÃO E NUTRIÇÃO (XLV) = (XIX + XXXVII)	-	-	-	-	-	-	-	-
OUTRAS SUBFUNÇÕES (X)	-	-	-	-	-	-	-	-
TOTAL DAS DESPESAS COM SAÚDE (XLVII) = (XI + XXXIX)	11.132.857,00	13.437.562,48	6.715.548,88	49,98	4.388.657,68	32,66	3.985.760,69	29,66
(-) Despesas executadas com recursos provenientes das transferências de recursos de outros entes ¹	605.608,00	2.184.098,04	804.099,24	36,82	255.479,38	11,70	185.742,19	8,50
TOTAL DAS DESPESAS EXECUTADAS COM RECURSOS PRÓPRIOS (XLVIII)	10.527.249,00	11.253.464,44	5.911.449,64	52,53	4.133.178,30	36,73	3.800.018,50	33,77

Notas:

¹Nos cinco primeiros bimestres do exercício, o acompanhamento será feito com base na despesa liquidada. No último bimestre do exercício, o valor deverá corresponder ao total da despesa empenhada.

²Até o exercício de 2018, o controle da execução dos restos a pagar considerava apenas os valores dos restos a pagar não processados (regra antiga). A partir do exercício de 2019, o controle da execução dos restos a pagar considera os restos a pagar processados e não processados (regra nova).

³Essas despesas são consideradas executadas pelo ente transferidor.



Prefeitura Munic.Sao Sebastiao da Grama - SP
 Relatório Resumido da Execução Orçamentária
Demonstrativo Simplificado do Relatório Resumido da Execução Orçamentária
 Orçamentos Fiscal e da Seguridade Social
 Janeiro a Abril 2022/Meses Janeiro-Abril
 RREO - Anexo 14 (LRF, Art. 48)

Em Reais

BALANÇO ORÇAMENTÁRIO		Até o bimestre			
RECEITAS					
Previsão Inicial				42.596.357,00	
Previsão Atualizada				42.596.357,00	
Receitas Realizadas				15.230.040,35	
Déficit Orçamentário				-	
Saldos de Exercícios Anteriores(Utilizados para Créditos Adicionais)				3.320.860,38	
DESPESAS					
Dotação Inicial				42.596.357,00	
Dotação Atualizada				45.917.217,38	
Despesas Empenhadas				20.671.372,40	
Despesas Liquidadas				14.322.206,08	
Despesas Pagas				12.921.348,70	
Superávit Orçamentário				907.834,27	
DESPESAS POR FUNÇÃO/SUBFUNÇÃO		Até o bimestre			
Despesas Empenhadas				20.671.372,40	
Despesas Liquidadas				14.322.206,08	
RECEITA CORRENTE LÍQUIDA - RCL		Até o bimestre			
Receita Corrente Líquida				42.455.596,70	
Receita Corrente Líquida Ajustada para Cálculo dos Limites de Endividamento				42.455.596,70	
Receita Corrente Líquida Ajustada para Cálculo dos Limites da Despesa com Pessoal				42.455.596,70	
RECEITAS E DESPESAS DO REGIME PRÓPRIO DE PREVIDÊNCIA DOS SERVIDORES		Até o bimestre			
Fundo em Capitalização (PLANO PREVIDENCIÁRIO)					
Receitas Previdenciárias Realizadas				0,00	
Despesas Previdenciárias Empenhadas				0,00	
Despesas Previdenciárias Liquidadas				0,00	
Despesas Previdenciárias Pagas				0,00	
Resultado Previdenciário				0,00	
Fundo em Repartição (PLANO FINANCEIRO)					
Receitas Previdenciárias Realizadas				0,00	
Despesas Previdenciárias Empenhadas				0,00	
Despesas Previdenciárias Liquidadas				0,00	
Despesas Previdenciárias Pagas				0,00	
Resultado Previdenciário				0,00	
RESULTADOS PRIMÁRIO E NOMINAL		Meta Fixada no Anexo de Metas Fiscais da LDO	Resultado Apurado Até o Bimestre	% em Relação à Meta	
		(a)	(b)	(b/a)	
Resultado Primário		0,00	3.138.373,80		
Resultado Nominal		0,00	2.157.046,20		
RESTOS A PAGAR POR PODER E MINISTÉRIO PÚBLICO		Inscrição	Cancelamento Até o bimestre	Pagamento Até o bimestre	Saldo a Pagar
RESTOS A PAGAR PROCESSADOS					
<i>Poder Executivo</i>		48.677,92	0,00	44.598,52	4.079,40
<i>Poder Legislativo</i>		48.677,92	0,00	44.598,52	4.079,40
<i>Poder Judiciário</i>		0,00	0,00	0,00	0,00
RESTOS A PAGAR NÃO-PROCESSADOS					
<i>Poder Executivo</i>		797.820,03	0,00	62.947,91	734.872,12
<i>Poder Legislativo</i>		797.820,03	0,00	62.947,91	734.872,12
<i>Poder Judiciário</i>		0,00	0,00	0,00	0,00
TOTAL		846.497,95	0,00	107.546,43	738.951,52



Prefeitura Munic.Sao Sebastiao da Grama - SP
 Relatório Resumido da Execução Orçamentária
Demonstrativo Simplificado do Relatório Resumido da Execução Orçamentária
 Orçamentos Fiscal e da Seguridade Social
 Janeiro a Abril 2022/Meses Janeiro-Abril
 RREO - Anexo 14 (LRF, Art. 48)

Em Reais

DESPESAS COM MANUTENÇÃO E DESENVOLVIMENTO DO ENSINO	Valor Apurado Até o Bimestre	Limites Constitucionais Anuais	
		% Mínimo a Aplicar no Exercício	% Aplicado Até o Bimestre
Mínimo Anual de 25% das Receitas de Impostos na Manutenção e Desenvolvimento do Ensino	3.786.181,84	25%	29,74
Mínimo Anual de 70% do FUNDEB na Remuneração dos Profissionais da Educação Básica	1.985.860,13	70%	97,37
Percentual de 50% da Complementação da União ao FUNDEB (VAAT) na Educação Infantil	0,00	50%	0,00
Mínimo de 15% da Complementação da União ao FUNDEB (VAAT) em Despesas de Capital	0,00	15%	0,00

DESPESAS COM AÇÕES E SERVIÇOS PÚBLICOS DE SAÚDE	Valor Apurado Até o Bimestre	Limite Constitucional Anual	
		% Mínimo a Aplicar no exercício	% Aplicado Até o Bimestre
Despesas com Ações e Serviços Públicos de Saúde executadas com recursos de impostos	2.948.194,41	15%	23,14

DESPESAS DE CARÁTER CONTINUADO DERIVADAS DE PPP	Valor Apurado no Exercício Corrente
Total das Despesas Consideradas para o Limite / RCL (%)	0,00



PREFEITURA MUNIC.SAO SEBASTIAO DA GRAMA - SP - PODER EXECUTIVO
 RELATÓRIO DE GESTÃO FISCAL
 DEMONSTRATIVO DA DESPESA COM PESSOAL
 ORÇAMENTOS FISCAL E DA SEGURIDADE SOCIAL
 MAIO/2021 A ABRIL/2022

RGF - ANEXO I (LRF, art. 55, Inciso I, alínea "a")

R\$ 1,00

DESPESA COM PESSOAL	DESPESAS EXECUTADAS	
	(Últimos 12 Meses)	
	LIQUIDADAS	INSCRITAS EM RESTOS A PAGAR NÃO PROCESSADOS ¹
	(a)	(b)
DESPESA BRUTA COM PESSOAL (I)	18.832.954,85	-
Pessoal Ativo	17.892.674,66	-
Vencimentos, Vantagens e Outras Despesas Variáveis	13.999.107,29	-
Obrigações Patronais	3.893.567,37	-
Pessoal Inativo e Pensionistas	940.280,19	-
Aposentadorias, Reserve e Reformas	375.407,67	-
Pensões	564.872,52	-
Outras despesas de pessoal decorrentes de contratos de terceirização ou de contratação de forma indireta (§ 1º do art. 18 da LRF)	-	-
Despesa com Pessoal não Executada Orçamentariamente	-	-
DESPESAS NÃO COMPUTADAS (II) (§ 1º do art. 19 da LRF)	-	-
Indenizações por Demissão e Incentivos à Demissão Voluntária	-	-
Decorrentes de Decisão Judicial de período anterior ao da apuração	-	-
Despesas de Exercícios Anteriores de período anterior ao da apuração	-	-
Inativos e Pensionistas com Recursos Vinculados	-	-
DESPESA LÍQUIDA COM PESSOAL (III) = (I - II)	18.832.954,85	-

APURAÇÃO DO CUMPRIMENTO DO LIMITE LEGAL	VALOR	% SOBRE A RCL AJUSTADA
RECEITA CORRENTE LÍQUIDA - RCL (IV)	42.455.596,70	-
(-) Transferências obrigatórias da União relativas às emendas individuais (art. 166-A, §1º, da CF) (V)	-	-
(-) Transferências obrigatórias da União relativas às emendas de bancada (art. 166, § 16 da CF) (VI)	-	-
= RECEITA CORRENTE LÍQUIDA AJUSTADA PARA CÁLCULO DOS LIMITES DA DESPESA COM PESSOAL (VII) = (IV - V - VI)	42.455.596,70	-
DESPESA TOTAL COM PESSOAL - DTP (VIII) = (III a + III b)	18.832.954,85	44,36
LIMITE MÁXIMO (IX) (Incisos I, II e III, art. 20 da LRF)	22.926.022,22	54,00
LIMITE PRUDENCIAL (X) = (0,95 x IX) (parágrafo único do art. 22 da LRF)	21.779.721,11	51,30
LIMITE DE ALERTA (XI) = (0,90 x IX) (Inciso II do §1º do art. 59 da LRF)	20.633.420,00	48,60

1. Nos demonstrativos elaborados no primeiro e no segundo quadrimestre de cada exercício, os valores de restos a pagar não processados inscritos em 31 de dezembro do exercício anterior continuarão a ser informados nesse campo. Esses valores não sofrem alteração pelo seu processamento, e somente no caso de cancelamento podem ser excluídos.

Nota:



PREFEITURA MUNICIPAL SEBASTIAO DA GRAMA - SP
RELATÓRIO DE GESTÃO FISCAL
DEMONSTRATIVO DA DÍVIDA CONSOLIDADA LÍQUIDA
ORÇAMENTOS FISCAL E DA SEGURIDADE SOCIAL
JANEIRO A ABRIL DE 2022

RSF - ANEXO 2 (LRF, art.55, inciso I, alínea "b") R\$ 1,00

DÍVIDA CONSOLIDADA	SALDO DO EXERCÍCIO ANTERIOR	SALDO DO EXERCÍCIO DE 2022		
		Até o 1º Quadrimestre	Até o 2º Quadrimestre	Até o 3º Quadrimestre
DÍVIDA CONSOLIDADA - DC (I)	897.057,63	897.057,63	0,00	0,00
Dívida Mobiliária	0,00	0,00	0,00	0,00
Dívida Contratual	0,00	0,00	0,00	0,00
Empréstimos	0,00	0,00	0,00	0,00
Internos	0,00	0,00	0,00	0,00
Externos	0,00	0,00	0,00	0,00
Reestruturação da Dívida de Estados e Municípios	0,00	0,00	0,00	0,00
Financiamentos	0,00	0,00	0,00	0,00
Internos	0,00	0,00	0,00	0,00
Externos	0,00	0,00	0,00	0,00
Parcelamento e Renegociação de dívidas	0,00	0,00	0,00	0,00
De Tributos	0,00	0,00	0,00	0,00
De Contribuições Previdenciárias	0,00	0,00	0,00	0,00
De Demais Contribuições Sociais	0,00	0,00	0,00	0,00
Do FGTS	0,00	0,00	0,00	0,00
Com Instituição Não Financeira	0,00	0,00	0,00	0,00
Demais Dívidas Contratuais	0,00	0,00	0,00	0,00
Precatórios Posteriores a 05/05/2000 (inclusive) - Vendidos e não pagos	897.057,63	897.057,63	0,00	0,00
Outras Dívidas	0,00	0,00	0,00	0,00
DEDUÇÕES (II)	10.475.947,78	12.980.132,24	0,00	0,00
Disponibilidade de Caixa ¹	10.475.892,98	12.977.057,44	0,00	0,00
Disponibilidade de Caixa Bruta	10.920.736,32	13.569.385,24	0,00	0,00
(-) Restos a Pagar Processados	48.873,63	5.124,11	0,00	0,00
(-) Depósitos Restituíveis e Valores Vinculados	396.171,71	587.203,69	0,00	0,00
Demais Itens Financeiros	3.074,80	3.074,80	0,00	0,00
DÍVIDA CONSOLIDADA LÍQUIDA (DCL) (II) = (I) - (II)	(9.581.910,15)	(12.083.074,61)	0,00	0,00
RECEITA CORRENTE LÍQUIDA - RCL (IV)	41.174.592,83	42.455.596,70	0,00	0,00
(-) Transferências obrigatórias da União relativas às emendas individuais (art. 166-A, § 1º, da CF) (V)	0,00	0,00	0,00	0,00
RECEITA CORRENTE LÍQUIDA AJUSTADA PARA CÁLCULO DOS LIMITES DE ENDIVIDAMENTO (VI) = (IV - V)	41.174.592,83	42.455.596,70	0,00	0,00
% da DC sobre a RCL AJUSTADA (I/VI)	2,18	2,11	0,00	0,00
% da DCL sobre a RCL AJUSTADA (II/VI)	(23,27)	(28,46)	0,00	0,00
LIMITE DEFINIDO POR RESOLUÇÃO DO SENADO FEDERAL - <0,00%>	0,00	0,00	0,00	0,00
LIMITE DE ALERTA (Incluído III do § 1º do art. 59 da LRF) - <0,00%>	0,00	0,00	0,00	0,00

PREFEITURA MUNICIPAL SEBASTIAO DA GRAMA - SP
RELATÓRIO DE GESTÃO FISCAL
DEMONSTRATIVO DA DÍVIDA CONSOLIDADA LÍQUIDA
ORÇAMENTOS FISCAL E DA SEGURIDADE SOCIAL
JANEIRO A ABRIL DE 2022

OUTROS VALORES NÃO INTEGRANTES DA DC	SALDO DO EXERCÍCIO ANTERIOR	SALDO DO EXERCÍCIO DE 2022		
		Até o 1º Quadrimestre	Até o 2º Quadrimestre	Até o 3º Quadrimestre
PRECATÓRIOS ANTERIORES A 05/05/2000	0,00	0,00	0,00	0,00
PRECATÓRIOS POSTERIORES A 05/05/2000 ² (Não Incluídos na DCL)	0,00	0,00	0,00	0,00
PASSIVO ATUARIAL	0,00	0,00	0,00	0,00
RP NÃO-PROCESSADOS	797.820,08	733.823,12	0,00	0,00
ANTECIPAÇÕES DE RECEITA ORÇAMENTÁRIA - ARO	0,00	0,00	0,00	0,00
DÍVIDA CONTRATUAL DE PPP	0,00	0,00	0,00	0,00
APROPRIAÇÃO DE DEPÓSITOS JUDICIAIS	0,00	0,00	0,00	0,00

1. Se o saldo apurado for negativo, ou seja, se o total da Disponibilidade de Caixa Bruta for menor que Restos a Pagar Processados, esse saldo negativo não deverá ser informado nessa linha, mas sim na linha de "Insuficiência Financeira", no quadro "Outros Valores não Integrantes da Dívida Consolidada".

Assim, quando o cálculo de Disponibilidade de Caixa for negativo, o valor desta linha deverá ser (0) "zero".

2. Refere-se aos precatórios posteriores a 05/05/2000 que, em cumprimento ao disposto no artigo 100 da Constituição Federal, ainda não foram incluídos no orçamento ou constam no orçamento e ainda não foram pagos. Ao final do exercício em que esses precatórios foram incluídos ou que deveriam ter sido incluídos, os valores deverão compor a linha "Precatório".



Prefeitura Munic.Sao Sebastiao da Grama - SP - Poder Executivo
RELATÓRIO DE GESTÃO FISCAL
DEMONSTRATIVO DA DISPONIBILIDADE DE CAIXA E DOS RESTOS A PAGAR
ORÇAMENTOS FISCAL E DA SEGURIDADE SOCIAL
 Janeiro a Abril 2022

Página 1 de 1

RGF - ANEXO 5 (LRF, art. 55, Inciso III, alínea "a")

R\$ 1,00

IDENTIFICAÇÃO DOS RECURSOS	DISPONIBILIDADE DE CAIXA BRUTA	OBRIGAÇÕES FINANCEIRAS				INSUFICIÊNCIA FINANCEIRA VERIFICADA NO CONCURSO PÚBLICO	DISPONIBILIDADE DE CAIXA LÍQUIDA (ANTES DA INSCRIÇÃO EM RESTOS A PAGAR NÃO PROCESSADOS DO EXERCÍCIO) ¹	RESTOS A PAGAR EMPENHADOS E NÃO LIQUIDADOS DO EXERCÍCIO	EMPENHOS NÃO LIQUIDADOS CANCELADOS (NÃO INSCRITOS POR INSUFICIÊNCIA FINANCEIRA)	DISPONIBILIDADE DE CAIXA LÍQUIDA (APÓS A INSCRIÇÃO EM RESTOS A PAGAR NÃO PROCESSADOS DO EXERCÍCIO)
		Restos a Pagar Liquidados e Não Pagos		Restos a Pagar Empenhados e Não Liquidados de Exercícios Anteriores	Demais Obrigações Financeiras					
		De Exercícios Anteriores (a)	Do Exercício (b)							
(c)	(d)	(e)	(f)	(g) = (a) + (b) + (c) + (d) + (e) - (f)	(h)	(i) = (g) - (h)				
TOTAL DOS RECURSOS NÃO VINCULADOR (g)	13.412.747,96	89.842,62	-	490.483,34	(178.817,20)	-	13.011.128,88	-	13.011.128,88	
Recursos Não Vinculados de Impostos	13.412.747,96	89.842,62	-	490.483,34	(178.817,20)	-	13.550.206,69	-	13.550.206,69	
Outros Recursos não Vinculados	-	-	-	-	539.080,81	-	(539.080,81)	-	(539.080,81)	
TOTAL DOS RECURSOS VINCULADOS (h)	37.232,94	(84.824,22)	-	243.339,77	798.020,88	-	(887.303,58)	-	(887.303,58)	
Recargas de Impostos e de Transferência de Impostos - Educação	-	-	-	-	-	-	-	-	-	
Transferências do FUNDEB	(554.690,88)	-	-	-	594.848,32	-	(1.149.537,20)	-	(1.149.537,20)	
Outros Recursos Vinculados à Educação	21.845,32	-	-	198.759,72	-	-	(178.911,41)	-	(178.911,41)	
Recargas de Impostos e de Transferência de Impostos - Saúde	-	-	-	-	-	-	-	-	-	
Outros Recursos Vinculados à Saúde	287.161,04	(31.045,22)	-	(14.250,73)	58.236,10	-	274.221,84	-	274.221,84	
Recursos Vinculados à Assistência Social	113.894,71	(53.779,00)	-	(37.311,44)	112.658,59	-	92.018,63	-	92.018,63	
Recursos Vinculados ao RPPS - Fundo em Capitalização (Plano Previdenciário)	-	-	-	-	-	-	-	-	-	
Recursos Vinculados ao RPPS - Fundo em Repartição (Plano Financeiro)	-	-	-	-	-	-	-	-	-	
Recursos Vinculados ao RPPS - Taxa de Administração	-	-	-	-	-	-	-	-	-	
Recursos de Operações de Crédito (exceto vinculados à Educação e à Saúde)	-	-	-	-	-	-	-	-	-	
Recursos de Alienação de Bens/Móveis	-	-	-	-	-	-	-	-	-	
Recursos Extrabudgetários	-	-	-	-	-	-	-	-	-	
Outros Recursos Vinculados	189.051,81	-	-	96.145,25	-	-	72.906,56	-	72.906,56	
TOTAL (h) = (g) + (h)	13.449.980,91	5.128,40	-	733.823,12	887.203,68	-	12.123.825,30	-	12.123.825,30	

1. Esse coluna poderá apresentar valor negativo, indicando, nesse caso, insuficiência de caixa após o registro das obrigações financeiras.

PREFEITURA MUNIC.SAO SEBASTIAO DA GRAMA - SP - PODER EXECUTIVO
RELATÓRIO DE GESTÃO FISCAL
DEMONSTRATIVO SIMPLIFICADO DO RELATÓRIO DE GESTÃO FISCAL
ORÇAMENTOS FISCAL E DA SEGURIDADE SOCIAL
 1º QUADRIMESTRE DE 2022

LRF, Art. 48 - Anexo 6

R\$ 1,00

RECEITA CORRENTE LÍQUIDA	VALOR ATÉ O QUADRIMESTRE/SEMESTRE	
Receita Corrente líquida		42.455.596,70
Receita Corrente Líquida Ajustada para Cálculo dos Limites de Endividamento		42.455.596,70
Receita Corrente Líquida Ajustada para Cálculo dos Limites da Despesa com Pessoal		42.455.596,70

DESPESA COM PESSOAL	VALOR	% SOBRE A RCL AJUSTADA
Despesa Total com Pessoal DTP	18.832.954,85	44,36
Limite Máximo (incisos I, II e III, art. 20 da LRF) - 54,00%	22.926.022,22	54,00
Limite Prudencial (§ único, art. 22 da LRF) - 51,30%	21.779.721,11	51,30
Limite de Alerta (inciso II do §1º do art. 59 da LRF) - 48,60%	20.633.420,00	48,60

DÍVIDA CONSOLIDADA	VALOR ATÉ O QUADRIMESTRE DE REFERÊNCIA	% SOBRE A RCL AJUSTADA
Dívida Consolidada Líquida	(12.083.074,61)	(28,46)
Limite Definido por Resolução do Senado Federal	-	-

GARANTIAS DE VALORES	VALOR ATÉ O QUADRIMESTRE DE REFERÊNCIA	% SOBRE A RCL AJUSTADA
Total das Garantias Concedidas	-	-
Limite Definido por Resolução do Senado Federal	-	-

OPERAÇÕES DE CRÉDITO	VALOR	% SOBRE A RCL AJUSTADA
Operações de Crédito Internas e Externas	-	-
Limite Definido pelo Senado Federal para Operações de Crédito Externas e Internas	-	-
Operações de Crédito por Antecipação da Receita	-	-
Limite Definido pelo Senado Federal para Operações de Crédito por Antecipação da Receita	-	-

FONTE: GOVBR - Responsabilidade Fiscal, DEPTO DE ADMINISTRAÇÃO GERAL, 15/Jun/2022, 15h e 38m.



SECRETARIA DE ADMINISTRAÇÃO
EDITAL DE LEILÃO Nº 01/2022
PROCESSO ADMINISTRATIVO Nº SEC ADM/LIC Nº 37/2022

PREÂMBULO

EDITAL DE LEILÃO: Nº 01/2022

PROCESSO ADMINISTRATIVO: Nº SEC ADM/LIC Nº 37/2022

DATA DA REALIZAÇÃO: 12/07/2022

HORÁRIO: 14h00min

Contato: Telefone: (19) 3646-9900 e-mail: planejamento@ssgrama.sp.gov.br

LOCAL: MUNICÍPIO DE SÃO SEBASTIÃO DA GRAMA, pessoa jurídica de direito público interno, inscrito no CNPJ/MF sob n.º 45.741.527/0001-05, com sede à Praça das Águas, n.º 100 – Jardim São Domingos.

A Prefeitura Municipal de São Sebastião da Grama, através do Prefeito Municipal José Francisco Martha, torna público que realizara Leilão Eletrônico de sucata de veículos, tratores e materiais diversos, de acordo com o disposto na Lei nº 8.666/93 e alterações, em especial, as disposições de seu artigo 53, torna público aos interessados que irá realizar procedimento licitatório na modalidade LEILÃO ELETRÔNICO, do tipo maior Lance, visando a venda de bens inservíveis, para alienação dos bens descritos na Relação de Lotes que é parte integrante deste Edital.

I. DO OBJETO

1. O presente Leilão tem por objeto a alienação de bens móveis inservíveis, pertencentes ao patrimônio da Prefeitura Municipal de São Sebastião da Grama, estado de São Paulo, conforme relação de lotes constante do Anexo I e Relatório Fotográfico conforme Anexo II deste edital.

2. Os interessados em participar do leilão deverão estar com 18 anos completos, estar de acordo com este Edital e também com as condições de participação no leilão via internet do site www.andradeleiloes.com.br, além de estarem com seu cadastro junto à Receita Federal regularizado, seja CPF ou CNPJ. Os bens serão vendidos a quem maior lance oferecer, reservando-se ao Leiloeiro e ao Comitente Vendedor o direito de não liberar os lotes que não alcançarem os preços mínimos estabelecidos, bem como retirar, desdobrar ou reunir os bens em lotes, de acordo com o seu critério ou necessidade.

2.1. TODOS OS ATOS SEGUINTE ADVINDOS E CORRELATOS A ESSE PROCESSO ADMINISTRATIVO SERÃO PUBLICADOS NO DIÁRIO ELETRÔNICO OFICIAL DO MUNICÍPIO DE SÃO SEBASTIÃO DA GRAMA/SP <<https://home.ssgrama.sp.gov.br/ano-v/>>, SENDO DE TOTAL RESPONSABILIDADE O ACOMPANHAMENTO DOS MESMOS PELOS INTERESSADOS NO CERTAME.

3. *O leilão será realizado no dia 12/07/2022 às 14:00 horas na modalidade eletrônica através do site www.andradeleiloes.com.br*



4. *Todos os bens serão vendidos NAS CONDIÇÕES em que se encontram e SEM GARANTIA correndo por conta dos arrematantes todas as despesas e outros encargos decorrentes do carregamento e transportes dos mesmos não cabendo ao Comitente Vendedor e ao Leiloeiro qualquer responsabilidade quanto a consertos ou reparos, assim como não serão aceitas reclamações posteriores à arrematação, devoluções ou desistências. A visita dos bens, é facultativa, e será realizada na Prefeitura Municipal de São Sebastião da Gramma – Praça das Águas, 100, Jardim São Domingos, entre o período de 04/07/2022 até 08/07/2022 das 09:00 às 12:00 e das 13:00 às 16:00 horas mediante agendamento pelo telefone: (11) 99153-7405 com o Sr. Olavo. Caso o arrematante não tenha interesse em fazer a visita para a vistoria dos bens, deve preencher e apresentar a Declaração da Dispensa de Visita Técnica conforme ANEXO IV.*

II - DA PARTICIPAÇÃO

5. Para dar lances online é obrigatório o arrematante estar cadastrado, em até 24 horas antes do leilão, e habilitado no site www.andradeleiloes.com.br com os dados autênticos do comprador, de acordo com as cópias de identidade (RG, CPF ou CNH) e comprovante de endereço atual solicitadas na habilitação para pessoa física, e cópias do contrato social e comprovante de endereço atual para pessoa jurídica e estar de acordo e ter pleno conhecimento das condições editalícias.

6.0. O presente leilão será realizado pelo Leiloeiro Oficial, Sr. LUIS ALEXANDRE ANDRADE, pessoa física, portador do RG nº 10.164.410-3, inscrito no CPF sob nº 043.648.818-30, com escritório na Avenida Pirâmide, nº 375, Bairro Diadema, São Paulo/SP, CEP: 09.970-330, conforme contrato nº 51/2021, do Chamamento Público nº 03/2021 – Processo nº 065/2021, assinado em 07 de dezembro de 2021, sob registro a JUCESP nº 591.

III – DOS PROCEDIMENTOS

08. A simples oferta de lance implica aceitação expressa pelo licitante de todas as normas e condições estabelecidas neste Edital.

09. Os Lances deverão ser iguais ou superiores ao valor da avaliação (art. 22, § 5º, parte final, da Lei n. 8.666/1993).

10. O material constante de um lote não poderá ser vendido separadamente.

11. Serão recebidos lances via Internet através do site www.andradeleiloes.com.br e as fotos exibidas são meramente ilustrativas.

12. É de responsabilidade do usuário o uso da senha e o mesmo se compromete a não divulgar a terceiros, sendo de sua responsabilidade todos os lances registrados em seu nome. Poderá o leiloeiro a qualquer momento solicitar a pessoa habilitada no leilão maiores informações do seu cadastro ou até um cheque caução.

13. O Leiloeiro não se responsabiliza por falhas na conexão e nem pela conexão contínua na hora do leilão, como também



não se responsabiliza pela conexão do usuário.

14. As Notas de Venda em leilão poderão ser retiradas no escritório do leiloeiro, ou podendo o arrematante solicitar que sejam enviadas por e-mail após o pagamento.
15. Correrão por conta do arrematante as despesas ou custos relativos à desmontagem, remoção, transporte e impostos incidentes sobre os bens arrematados.
16. Ao participante que oferecer MAIOR LANCE será adjudicado o lote correspondente, satisfeitas todas condições constantes neste edital no ato do leilão.
17. Encerrado o Leilão, será lavrada ata circunstanciada, na qual figurarão os lotes vendidos, bem como a correspondente identificação dos arrematantes e os trabalhos decorridos na licitação, em especial os fatos relevantes.
18. Fica responsável a Comissão Permanente de Cessão, Alienação e Desfazimento de Bens Móveis responsável pela fiscalização, acompanhamento, e todos atos da sessão, onde a ata será assinada, ao seu final pela Comissão responsável, pelo Leiloeiro Oficial e participantes que desejarem.
19. A deliberação quanto à homologação e adjudicação do objeto do leilão será feita pela autoridade superior competente do órgão, com base no inciso VI, e § 4º do art.43, da Lei nº8.666/93.

IV – DO PAGAMENTO E DA ARREMATAÇÃO

20. Será considerada arrematante a pessoa física ou jurídica que oferecer pelo lote o **lance de maior valor**.
21. Na sucessão de lances, a diferença entre o valor de cada um **não poderá ser inferior ao percentual ou à quantia fixa indicada pelo Leiloeiro Oficial**, apontada para a arrematação de cada bem ou do lote de bens.
22. O Leiloeiro, através do sistema online, enviará ao arrematante um e-mail confirmando a arrematação de cada lote.
23. O licitante, ao arrematar um ou mais lotes de bens, deverá efetuar o **pagamento do valor integral + (mais) 5% (cinco por cento)**, conforme segue: **Banco Itaú (341), Agência 3799, Conta Corrente 63074-8, OU Banco do Bradesco (237), Agência 3246, Conta Corrente 2121-0 ambas em nome do leiloeiro Luis Alexandre de Andrade, CPF 043.648.818-30**, no prazo máximo de **02 (dois) dias úteis** após a arrematação, sob pena de perder o direito ao(s) lote (s), o qual será considerado nulo o lance ofertado, podendo assim, o lote ser repassado para o arrematante anterior, desde que o valor ofertado seja igual ou superior a avaliação, contudo, o 1º arrematante sofrerá as sanções cabíveis.
24. **NÃO SERÃO ACEITOS PAGAMENTOS EM DINHEIRO, NO ESCRITÓRIO DO LEILOEIRO.**



25. Após comprovado o pagamento do preço ofertado, o Leiloeiro Oficial emitirá as Notas de Vendas correspondentes nas quais deverão constar:

a – Em caso de Pessoa Física: o nome completo do arrematante, o número de inscrição no Cadastro de Pessoas Físicas – CPF, o número da Carteira de Identidade, o endereço completo, indicando o nome e o número do logradouro, o bairro, a cidade, o Estado e o Código de Endereçamento Postal – CEP;

b – Em caso de Pessoa Jurídica: a razão social da empresa arrematante, o número de inscrição no Cadastro Nacional de Pessoas Jurídicas – CNPJ, o endereço completo da sede social, indicando o nome e o número do logradouro, o bairro, a cidade, o Estado e o Código de Endereçamento Postal – CEP.

26. As notas de vendas dos lotes arrematados serão emitidas em nome do arrematante, sendo esta pessoa física ou jurídica. A emissão do documento em nome de terceiros somente será permitida desde que previamente autorizado, e este preencha a todos os requisitos constantes deste Edital.

27. O Leilão será realizado na forma e no local estabelecido, pela Leiloeiro Oficial, com a lavratura da respectiva ata, da qual deve constar o valor pelo qual cada um dos bens ou lotes de bens foi arrematado, o nome do licitante vencedor e sua qualificação completa, além de todas as principais ocorrências do leilão (fatos relevantes).

V – DAS ADVERTÊNCIAS

28. A retirada dos bens deverá ser efetuada após a confirmação do pagamento contra a apresentação da Nota de Venda do leiloeiro, dentro do prazo de 30 (trinta) dias a contar da data do leilão pelo(s) arrematante(s) ou procurador(es), e entrega da Procuração se for o caso no local onde se encontra(m). O arrematante pagará por dia R\$ 30,00 (trinta reais) de multa pelo não cumprimento do prazo acima estipulado, por um período de até 5 (cinco) dias, inclusive sábados, domingos e feriados. Será obrigatória a apresentação do comprovante de pagamento da respectiva multa para retirada do item. Findo este prazo, perderá todo e qual-quer direito sobre os bens arrematados, bem como todas as importâncias pagas, podendo o Comitente dar ao lote o destino que lhe convier.

29. Os lotes serão liberados aos próprios arrematantes ou seus procuradores mediante a apresentação da cópia da procuração, de uma via original da Nota de venda, acompanhada cópia do Contrato Social, CNPJ ou CONTRATO INDIVIDUAL e RG ou CNH do arrematante e seu representante, que ficarão retidas. Todas as cópias deverão ser comprovadas com os documentos originais ou xerox.

30. No ato da retirada do(s) bem(ns) arrematado(s), o arrematante deverá conferir o(s) referido(s) lote(s) quanto a sua natureza, quantidade, estado ou condições em que o(s) mesmo(s) estiver(em). Sendo constatada qualquer divergência e/ou irregularidade, o fato deverá ser imediatamente informado, por escrito, à Prefeitura de São Sebastião da Gramma, ficando a retirada suspensa até que estejam solucionadas as eventuais dúvidas existentes. Não poderá o arrematante alegar qualquer



irregularidade e/ou divergência após a remoção do(s) bem(ns).

31. Na retirada do(s) bem(ns) arrematado(s), o arrematante deverá respeitar e cumprir todas as normas internas de segurança estabelecidas pela empresa vendedora - no que se refere à utilização de veículo apropriado, pessoal devidamente identificado e portando todos os equipamentos obrigatórios de segurança estabelecidos pela legislação em vigor, não cabendo à empresa vendedora qualquer responsabilidade por acidentes que venham a ocorrer durante e em função das operações de carregamento e retirada.

32. Os bens vendidos são de responsabilidade do comitente Vendedor, o Leiloeiro é meramente mandatário do leilão não se responsabilizando em hipótese alguma pela evicção dos bens colocados em leilão.

33. Os casos omissos serão regidos pela Legislação Brasileira pertinente e, em especial, pelo Decreto Lei nº 21.981 de 19 de outubro de 1932, com as alterações introduzidas pelo Decreto Lei nº 22.427 de 01 de fevereiro de 1933.

34. Estarão sujeitas, sem prejuízo de outras indicadas em Leis específicas, às sanções e penalidades previstas na Lei 8.666/93 e suas alterações todas as pessoas físicas e jurídicas que participarem do leilão.

VI – DA IMPUGNAÇÃO, ESCLARECIMENTOS E RECURSOS

35. Em qualquer fase desta licitação caberá recurso, no prazo de 05 dias úteis a contar da data da intimação do ato ou lavratura da ata, nos termos do Artigo 109 da Lei 8.666/93.

36. Qualquer cidadão é parte legítima para impugnar o presente Edital, por irregularidade na aplicação da Lei, devendo protocolar o pedido junto à Comissão Permanente de Cessão, Alienação e Desfazimento de Bens Móveis, até 05 (cinco) dias úteis, antes da data fixada para o evento, conforme previsto no § 1º do Artigo 41 da Lei 8.666/93.

37. Decairá do direito de impugnar os termos deste edital perante a administração, o licitante que não o fizer até o segundo dia útil que anteceder a abertura do leilão ou, tendo-o aceito, sem objeção, venha a apontar falhas ou irregularidades que o viciaram, hipótese em que tal comunicação não terá efeito de recurso.

38. A impugnação feita tempestivamente pelo licitante não o impedirá de participar do processo licitatório até o trânsito em julgado da decisão a ela pertinente.

39. Os recursos serão dirigidos a Prefeitura Municipal de São Sebastião da Gramma, por intermédio da Comissão responsável, a qual poderá reconsiderar sua decisão, no prazo de 05 (cinco) dias úteis ou, nesse prazo, encaminhá-lo, devidamente informado, para apreciação e decisão da autoridade competente.

40. Não serão conhecidos os recursos cujas petições tenham sido apresentadas fora do prazo e/ou subscrita por representante não habilitado legalmente no processo para responder pelo licitante. Os recursos contra atos da administração referentes à habilitação e julgamento das propostas, poderão ser interpostos no prazo de 05 (cinco) dias contados da



publicação do resultado do certame nos termos do artigo 109 da Lei Federal nº 8.666/93.

41. Na contagem dos prazos será excluído o dia do início e incluído o dia do vencimento, prorrogando-os automaticamente, para o primeiro dia útil subsequente, quando recair em data que não haja expediente na Prefeitura Municipal de São Sebastião da Grama.

VII- DAS DISPOSIÇÕES FINAIS

42. Fica eleito o Foro da Comarca de São Sebastião Grama/SP para discussão de eventuais litígios, oriundos da presente Licitação, com renúncia de outros, ainda que mais privilegiados.

43. O presente Leilão poderá ser anulado ou revogado nos termos do artigo 49 “caput” e parágrafo 1 da Lei nº 8.666/93 sem que caiba, aos licitantes direito de qualquer indenização ou reclamação.

44. TODOS OS ATOS SEGUINTE ADVINDOS E CORRELATOS A ESSE PROCESSO ADMINISTRATIVO SERÃO PUBLICADOS NO DIÁRIO ELETRÔNICO OFICIAL DO MUNICÍPIO DE SÃO SEBASTIÃO DA GRAMA/SP <<https://home.ssgrama.sp.gov.br/ano-v/>>, SENDO DE TOTAL RESPONSABILIDADE O ACOMPANHAMENTO DOS MESMOS PELOS INTERESSADOS NO CERTAME.

45. Integram o presente Edital:

Anexo I – Relação de Lotes;

Anexo II – Relatório Fotográfico;

Anexo III – Declaração de pleno conhecimento;

Anexo IV – Dispensa de Visita Técnica;

Banco Itaú (341) – ag. 3799 c.c. 63074-8

Banco Bradesco (237) – ag. 3246 c.c. 2121-0

LUIS ALEXANDRE ANDRADE – CPF 043.648.818-30

São Sebastião da Grama, 15 de junho de 2022.

JOSÉ FRANCISCO MARTHA
PREFEITO MUNICIPAL



EDITAL DE LEILÃO Nº 01/2022
PROCESSO ADMINISTRATIVO Nº SEC ADM/LIC Nº 37/2022

ANEXO I

RELAÇÃO DE LOTES

Lote	Descrição	PREÇO MÍNIMO
1	PÁ CARREGADEIRA CASE W20B N° DE SÉRIE 6949034 - NO ESTADO	R\$ 60.000,00
2	MADEIRAS DIVERSAS	R\$ 2.000,00
3	Placa: BNZ7533, VW/KOMBI ESCOLAR 2009/2009 FLEX - SUCATA	R\$ 2.000,00
4	Placa: BNZ7527, Chassi: 9BWGF07X17P01617, VW/KOMBI ESCOLAR 2007/2007 FLEX - SUCATA	R\$ 800,00
5	EQUIPAMENTOS DE COZINHA - PANEAS, TALHERES, FORNO, ARMARIOS, FOGÃO E OUTROS - NO ESTADO	R\$ 2.000,00
6	EQUIPAMENTOS HOSPITALARES E ODONTOLÓGICOS - MACAS, CADEIRA DE RODAS, CADEIRA ODONTOLÓGICA, BIOMBOS, ESTUFA, LUMINARIAS E OUTROS - NO ESTADO	R\$ 1.000,00
7	EQUIPAMENTOS DIVERSOS - FREEZERS, GELADEIRAS, BEBEDOUROS, FOGÃO, MÁQUINA DE LAVAR - NO ESTADO	R\$ 800,00
8	BALANÇAS DIVERSAS - NO ESTADO	R\$ 200,00
9	LUMINÁRIAS DIVERSAS -NO ESTADO	R\$ 400,00
10	VENTILADORES DIVERSOS - NO ESTADO	R\$ 50,00



11	EQUIPAMENTOS DE INFORMATICA - MONITORES, CPU'S, IMPRESSORAS E ESTABILIZADORES - NO ESTADO	R\$ 500,00
12	MÓVEIS DIVERSOS E FERRAMENTAS ANTIGAS - NO ESTADO	R\$ 100,00
13	TABELA PARA BASQUETE E ESTRUTURAS METALÍCAS - NO ESTADO	R\$ 300,00
14	SUCATA MISTA - APRÓX 8 TONELADAS - LOTE POR KG.	R\$ 0,65
15	RETROESCAVADEIRA NEW HOLLAND MOD. B90B ANO 2012 - SÉRIE N° NCAH04091- NO ESTADO	R\$ 70.000,00
16	MOTONIVELADORA NEW HOLLAND MOD. RG140 - SÉRIE N° NGAFO0297 - NO ESTADO	R\$ 35.000,00
17	Placa: BFX3582, Chassi: 93FCRECJCDM006038, MOTOCICLETA KASINSKI CRZ150 2012/2013 - SUCATA	R\$ 300,00
18	PRENSA HIDRAULICA "USITON" - NO ESTADO	R\$ 1.000,00
19	Placa: HIC6534, Chassi: 9BWCA05W98T204061, VW/GOL 1.0 2008/2008 - SUCATA	R\$ 1.000,00
20	POLVERIZADOR FM COPLING MOD. JOB 80/600 - NO ESTADO	R\$ 2.000,00
21	ROÇADEIRA MECÂNICA - NO ESTADO	R\$ 200,00
22	TRATOR NEW HOLLAND MOD. TL75 - CHASSI Z9CB57553 - NO ESTADO	R\$ 8.000,00
23	Placa: BNZ7536, Chassi: 9BWMF07X99P023337, VW/KOMBI ESCOLAR 2009/2009 FLEX - SUCATA	R\$ 1.000,00
24	Placa: ANM1402, Chassi: 9BGSB19N03B149533, GM/CORSA CLASSIC 1.6 2002/2003 - SUCATA	R\$ 800,00
25	Placa: DMN9873, Chassi: 9BD195163C0201211, FIAT/UNO WAY 1.4 2011/2012 - SUCATA	R\$ 1.500,00
26	Placa: DJL0016, Chassi: 93W244M24B2058355, FIAT/DUCATO MINI BVS 2010/2011 - SUCATA	R\$ 3.500,00
27	Placa: DMN9913, Chassi: 9BD15844AD6821903, FIAT/UNO MILLE WAY 1.0 2013/2013 - SUCATA	R\$ 1.000,00



28	Placa: DJL4508, Chassi: 9BD223156B2018852, FIAT/DOBLO RONTAN AMB. 2010/2011 - SUCATA	R\$ 1.000,00
29	Placa: DJP4306, Chassi: 9BD22315462009353, FIAT/DOBLO RONTAN AMB. 2006/2006 - SUCATA	R\$ 1.000,00
30	Placa: BNZ7548, Chassi: 9BWmf07X29P022935, VW/KOMBI ESCOLAR 2009/2009 - SUCATA	R\$ 800,00
31	Placa: DMN9868, Chassi: 935ZBWMMBD2111175, CITRON/JUMPER 2.3 2013/2013 - SUCATA	R\$ 1.000,00
32	CAIXA D'ÁGUA METALÍCA CAP. 5000 - SÉRIE N° 10783 - NO ESTADO	R\$ 500,00
33	SUCATA DE PNEUS APROX. 600 UNIDADES	R\$ 3.000,00
34	CORTADOR DE GRAMA MECÂNICO - NO ESTADO	R\$ 300,00
35	MÁQUINA DE LEITE - NO ESTADO	R\$ 500,00
36	MÁQUINA PARA BENEFICIAMENTO DE CAFÉ - NO ESTADO (NÃO POSSUI RELATORIO FOTOGRAFICO)	R\$ 30.000,00
37	GELADEIRA INDUSTRIAL - 6 PORTAS - NO ESTADO (NÃO POSSUI RELATORIO FOTOGRAFICO)	R\$ 200,00

EDITAL DE LEILÃO N° 01/2022
PROCESSO ADMINISTRATIVO N° SEC ADM/LIC N° 37/2022
ANEXO II
RELATÓRIO FOTOGRAFICO

LOTE 1











LOTE 2







LOTE 3








LOTE 4









LOTE 5







LOTE 6





LOTE 7




LOTE 8







LOTE 10





LOTE 11





LOTE 12





LOTE 13





LOTE 14











LOTE 15





LOTE 16







LOTE 17






LOTE 18





LOTE 19







LOTE 20



LOTE 21



LOTE 22







LOTE 23












LOTE 24













LOTE 26









LOTE 27







LOTE 28







LOTE 29







LOTE 30










LOTE 31







LOTE 32





LOTE 33






LOTE 34





LOTE 35







**EDITAL DE LEILÃO Nº 01/2022
PROCESSO ADMINISTRATIVO Nº SEC ADM/LIC Nº 37/2022**

ANEXO III

(MODELO DE DECLARAÇÃO DE PLENO CONHECIMENTO)

LEILÃO Nº. 001/2022

PROCESSO ADMINISTRATIVO Nº. SEC ADM/LICIT 037/2022

Eu, _____ (nome completo), RG, _____, CPF, _____, representante legal da empresa (se caso tratar de pessoa jurídica) _____ (nome da pessoa jurídica e dados da empresa), interessado em participar no processo administrativo Nº SEC ADM/LIC 37/2022, Leilão n.º01/2022, da Prefeitura Municipal de São Sebastião da Gram, declaro, sob as penas da lei, que estou de acordo e tenho pleno conhecimento das exigências de participação constantes no edital.

Por ser expressão da verdade, firmamos a presente declaração

Loca e data.

Assinatura da pessoa física

RG

CPF

Ou



Nome do Representante legal da empresa

RG

CPF

Dados da empresa

Nome

CNPJ

Endereço

Ins. Estadual

**EDITAL DE LEILÃO Nº 01/2022
PROCESSO ADMINISTRATIVO Nº SEC ADM/LIC Nº 37/2022**

ANEXO IV

MODELO DE DISPENSA DE VISITA TÉCNICA

LEILÃO Nº. 02/2022

PROCESSO ADMINISTRATIVO Nº. SEC ADM/LICIT 37/2022

Eu _____ (nome completo), RG nº _____ e do CPF _____ nº _____, representante legal da empresa (se caso tratar de pessoa jurídica) _____ (nome da pessoa jurídica e dados da empresa), interessado em participar no processo administrativo Nº SEC ADM/LIC 37/2022, Leilão n.º 01/2022, da Prefeitura Municipal de São Sebastião da Gramma, declaro, para fins do disposto no Edital da presente Licitação, sob as penas da lei, em especial o art. 299 do Código Penal Brasileiro, que possui pleno conhecimento do estado em que se encontram os bens leiloados e que não alegará desconhecimento das condições e do grau de dificuldade existentes como justificativa para se eximir das obrigações assumidas.

Por ser expressão da verdade, firmamos a presente declaração. Local e

data.

Assinatura da pessoa física



RG

CPF

Ou

Nome do Representante legal da empresa

RG

CPF

Dados da empresa

Nome

CNPJ

Endereço Ins. Estadual

